

CONSEIL MUNICIPAL Séance du 21 mai 2025

EXTRAIT DU REGISTRE DES DELIBERATIONS

Nombre de conseillers en exercice : 29
Nombre de conseillers présents : 20
Nombre de conseillers absents : 3
Nombre de pouvoirs : 6
Date de la convocation : 15 mai 2025

L'an DEUX MILLE VINGT-CINQ, le VINGT ET UN MAI, en Mairie de NYONS, s'est tenu le Conseil Municipal, sous la présidence de M. Pierre COMBES, Maire de NYONS.

Etaient présent(e)s - Thierry DAYRE - M. Thierry TATONI - M. Pascal LANTHEAUME - Mme Odile PILOZ - M. Didier ROUSSELLE - Mme Aurélie LOUPIAS - M. Jean-Jacques MONPEYSSSEN - M. Jean-Luc GREGOIRE - M. Roger VIARSAC - Mme Martine BERGER-SABATIER - Mme Colette BRUN CASTELLY - M. Christian CARRERE - M. Christian TEULADE - M. Patrick CATHENOZ - Mme Monique BOTTINI - Mme Nadia MACIPÉ - Mme Florence BOUNIN - Mme Marylin FLAMAIN - Mme Isabelle TEISSEYRE.

Pouvoirs :

Mme Marie-Christine LAURENT, pouvoir à Mme Martine BERGER-SABATIER
Mme Aurore AMOURDEDIEU, pouvoir à M. Pierre COMBES
M. Daniel MOUTARD, pouvoir à Mme Marylin FLAMAIN
Mme Martine BERTHE, pouvoir à M. Didier ROUSSELLE
M. Erwan ALLÉE, pouvoir à M. Pascal LANTHEAUME
M. Virgile VAN ZELE, pouvoir à Mme Monique BOTTINI

Excusés : M. Yves RINCK - Mme Jocelyne AUDIBERT

Absente : Mme Anne TAILLEUX

Est désignée comme Secrétaire de séance : Mme Colette BRUN-CASTELLY

2025 - 05 - 50 / AFFAIRES FINANCIERES
APPROBATION DES COMPTES ADMINISTRATIFS, DES COMPTES DE GESTION 2024
ET DE L'AFFECTATION DES RESULTATS
DU BUDGET GENERAL ET DES BUDGETS ANNEXES

RAPPORTEUR : M. Thierry DAYRE

Suite à la présentation de la Note de Synthèse, ci-jointe, portant sur l'ensemble des Comptes Administratifs, des Comptes de Gestion 2024 et de l'Affectation des Résultats,

Voici le résultat des votes, Monsieur le Maire s'étant retiré et ne participant pas aux votes.

1 / APPROBATION DES COMPTES ADMINISTRATIFS ET COMPTES DE GESTION DU BUDGET GENERAL & DES BUDGETS ANNEXES 2024

	POUR	CONTRE	ABSTENTION
Budget Général - Compte Administratif 2024 - Compte de Gestion du Receveur	25	0	0
Budget Annexe Eau Potable - Compte Administratif 2024 - Compte de Gestion du Receveur	25	0	0
Budget Annexe Assainissement Collectif - Compte Administratif 2024 - Compte de Gestion du Receveur	25	0	0
Budget Annexe Parc Aquatique - Compte Administratif 2024 - Compte de Gestion du Receveur	25	0	0
Budget Annexe ZAC du Grand Tilleul - Compte Administratif 2024 - Compte de Gestion du Receveur	25	0	0

2 / AFFECTATION DES RESULTATS 2024 DU BUDGET GENERAL & DES BUDGETS ANNEXES


	POUR	CONTRE	ABSTENTION
Budget Général	25	0	0
Budget Annexe Eau Potable	25	0	0
Budget Annexe Assainissement Collectif	25	0	0
Budget Annexe Parc Aquatique	25	0	0
Budget Annexe ZAC du Grand Tilleul	25	0	0

Fait et délibéré par les membres présents.

Colette BRUN-CASTELLY
Secrétaire de séance



Pierre COMBES
Maire de NYONS



Note de synthèse

Compte administratif

I – Budget principal

II – Budget Parc Aquatique

III – Budget Assainissement

IV – Budget Eau

V – Budget ZAC

L'article 2313-1 du CGCT du code général des collectivités territoriales prévoit qu'une présentation, brève et synthétique retraçant les informations financières essentielles soit jointe au budget primitif et au compte administratif afin de permettre aux citoyens d'en saisir les enjeux.

Le compte administratif rend compte, annuellement, des opérations budgétaires exécutées. Il est voté par l'assemblée délibérante avant le 30 juin.

Il est constitué de deux sections, fonctionnement et investissement. Contrairement au budget primitif, il n'y a pas d'obligations d'équilibre pour ce document. Il permet de retracer l'entièreté des engagements budgétaires réalisés par la commune sur l'exercice.

La section de fonctionnement retrace toutes les recettes et les dépenses de la gestion courante de la collectivité. L'excédent dégagé par cette section est utilisé pour rembourser le capital emprunté et sert également à autofinancer les investissements.

La section d'investissement retrace les programmes d'investissement en cours et/ou à venir. Les recettes sont issues de l'excédent de la section de fonctionnement ainsi que des dotations/subventions et les emprunts.

Il sera présenté, par le biais de ce document, les résultats de l'exercice 2024 ainsi que ceux des années précédentes afin de voir l'évolution de la santé financière de la commune.

I – Budget PRINCIPAL

1. Section de fonctionnement

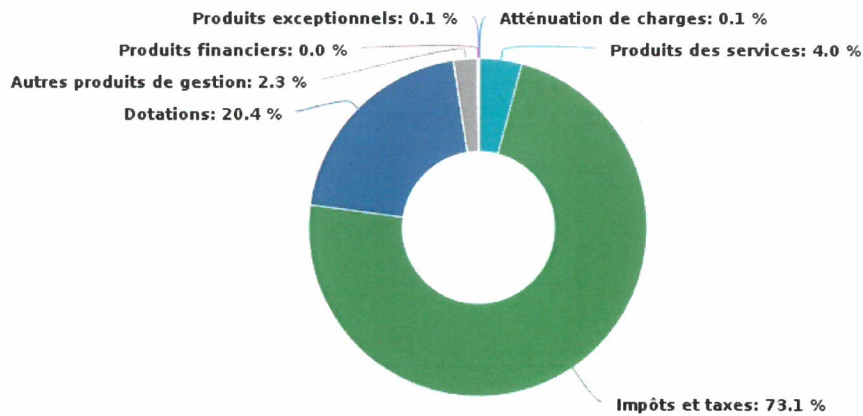
1.1 Les recettes réelles de fonctionnement

La section de fonctionnement permet d'assurer la gestion courante de la collectivité. Au niveau des recettes, on retrouve principalement :

- Les recettes liées à la fiscalité ;
- Les dotations ;
- Les produits des services, du domaine et ventes diverses.

Pour l'exercice 2024, les recettes réelles de fonctionnement s'élèvent à 10 173 590 €, elles étaient de 9 889 743 € en 2023. Elles se décomposent de la façon suivante :

Structure des recettes réelles de fonctionnement



Année	2022	2023	2024	2023-2024 %
Impôts / taxes	6 773 693 €	7 138 504 €	7 434 767 €	4,15 %
Dotations, Subventions ou participations	2 062 546 €	2 076 670 €	2 077 162 €	0,02 %
Recettes d'exploitation	776 071 €	620 044 €	642 120 €	3,56 %
Autres recettes	259 524 €	54 523 €	19 539 €	-44,24 %
Total Recettes de fonctionnement	9 871 837 €	9 889 743 €	10 173 590 €	2,87 %

Cette augmentation des produits s'explique notamment par la progression des recettes fiscales du fait de la hausse des valeurs locatives de +3,9% en 2024 et de la majoration de 15% de la THRS.

1.2 Les dépenses réelles de fonctionnement

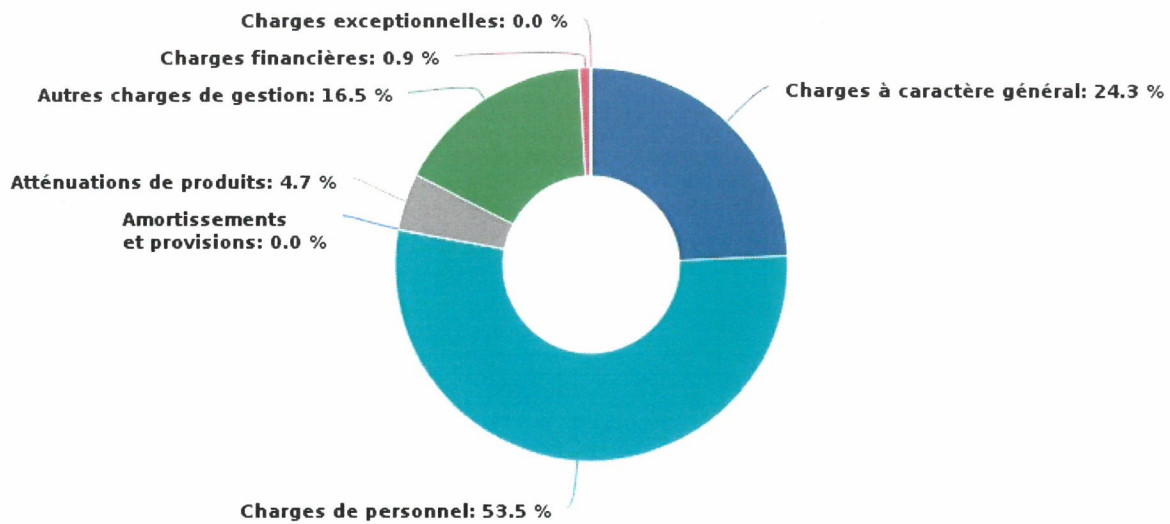
Concernant les dépenses de fonctionnement, on retrouve ici toutes les dépenses récurrentes de la collectivité, et notamment :

- Les dépenses de personnel ;
- Les charges à caractère général ;
- Les autres charges de gestion courante.

Pour l'exercice 2024, les dépenses réelles de fonctionnement s'élèvent à un montant total de 8 179 610 €, elles étaient de 7 889 797 € en 2023.

Elles se décomposent de la façon suivante :

Structure des dépenses réelles de fonctionnement



Année	2022	2023	2024	2023-2024 %
Charges de gestion	3 368 205 €	3 199 471 €	3 339 033 €	4,36 %
Charges de personnel	3 937 164 €	4 254 230 €	4 379 453 €	2,94 %
Atténuation de produits	365 450 €	367 228 €	384 223 €	4,63 %
Charges financières	75 168 €	66 959 €	76 350 €	14,03 %
Autres dépenses	3 625 €	1 906 €	549 €	-71,2 %
Total Dépenses de fonctionnement	7 749 614 €	7 889 797 €	8 179 610 €	3,67 %

2. Section d'investissement

A l'inverse de la section de fonctionnement qui implique des recettes et dépenses récurrentes, la section d'investissement comprend des recettes et dépenses définies dans le temps en fonction des différents projets de la collectivité.

2.1 Les recettes d'investissement

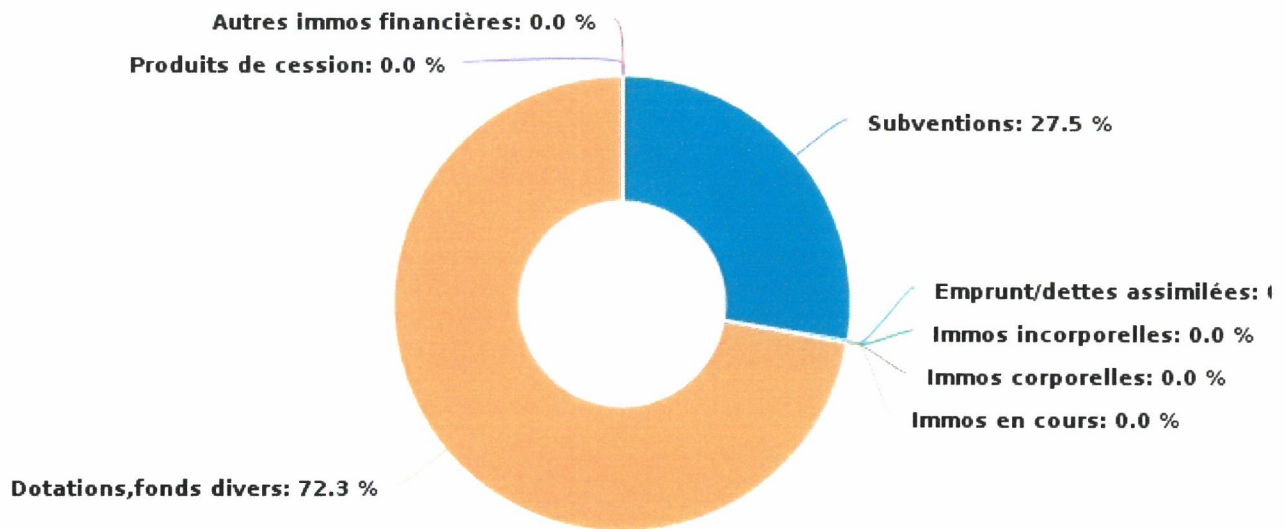
Concernant les recettes d'investissement, on retrouve principalement :

- Les subventions d'investissement (provenant de l'Etat, de la région, département, Europe, ...)
- Le FCTVA et la taxe d'aménagement ;
- L'excédent de fonctionnement capitalisé (l'imputation des excédents de la section de fonctionnement) ;

- Les emprunts.

Pour l'exercice 2024, les recettes réelles d'investissement s'élèvent à 2 110 603 €, elles étaient de 2 361 831 € en 2023. Elles se décomposent de la façon suivante :

Structure des recettes réelles d'investissement



Année	2022	2023	2024	2023-2024 %
Subvention d'investissement	655 665 €	428 056 €	580 889 €	35,7 %
Emprunt et dettes assimilées	704 970 €	706 070 €	4 730 €	-99,33 %
Dotations, fonds divers et réserves	2 182 448 €	1 227 704 €	1 524 983 €	24,21 %
<i>Dont 1068</i>	<i>1 419 726 €</i>	<i>982 569 €</i>	<i>762 693 €</i>	<i>-22,38 %</i>
Autres recettes d'investissement	0 €	0 €	0 €	0 %
Total recettes d'investissement	3 543 084 €	2 361 831 €	2 110 603 €	-10,64 %

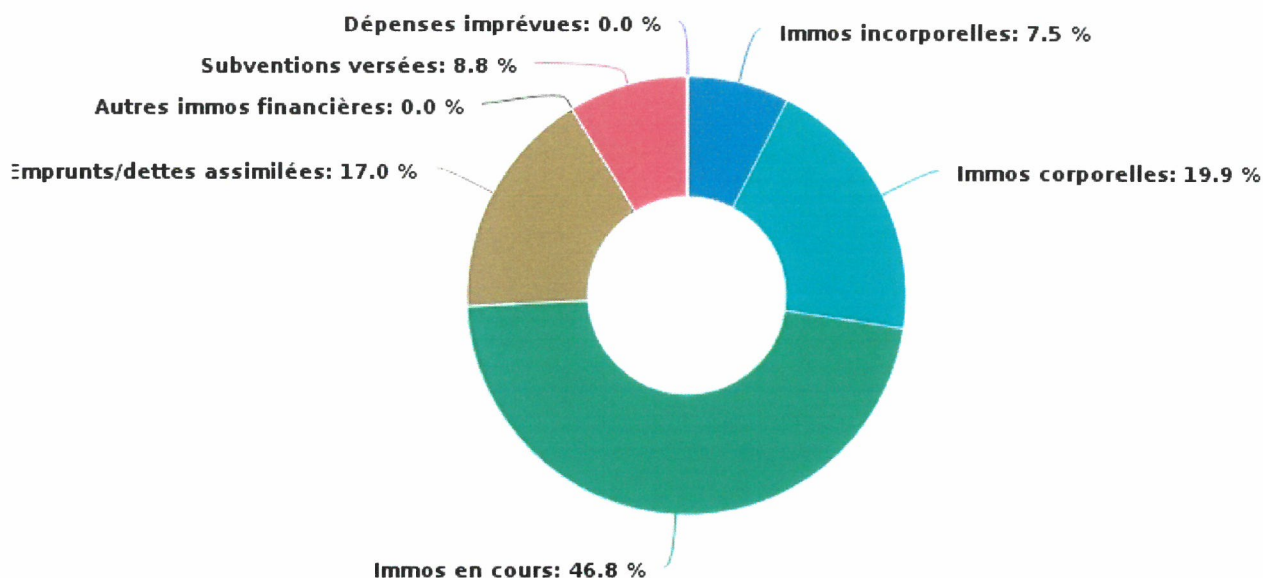
2.2 Les dépenses réelles d'investissement

Pour les dépenses d'investissement, on retrouve principalement :

- Les immobilisations corporelles ;
- Les immobilisations en cours ;
- Le remboursement des emprunts.

Pour l'exercice 2024, les dépenses réelles d'investissement s'élèvent à un montant total de 3 437 935 €, elles étaient de 5 496 654 € en 2023.

Structure des dépenses réelles d'investissement



Année	2022	2023	2024	2023-2024 %
Immobilisations incorporelles	124 212 €	217 035 €	258 118 €	18,93 %
Immobilisations corporelles	455 630 €	1 596 505 €	682 736 €	-57,24 %
Immobilisations en cours	594 454 €	2 937 527 €	1 604 416 €	-45,38 %
Emprunts et dettes assimilées	549 314 €	573 240 €	583 020 €	1,71 %
Autres dépenses d'investissement	69 025 €	172 345 €	309 642 €	0 %
Total dépenses d'investissement	1 792 637 €	5 496 654 €	3 437 935 €	-37,45 %

3. Résultats de l'exercice

Réalisations de l'exercice	Dépenses	Recettes	Solde d'exécution
Section de fonctionnement	10 074 023 €	10 241 050 €	167 027 €
Section d'investissement	3 809 280 €	4 308 901 €	499 621 €

Réalisations de l'exercice	Dépenses	Recettes	Solde d'exécution
Total	13 883 303 €	14 549 951 €	666 648 €

Reports	Dépenses	Recettes	Solde d'exécution
Section de fonctionnement	0 €	4 381 313 €	-
Section d'investissement	0 €	210 273 €	-

Total Réalisations + reports	Dépenses	Recettes	Solde d'exécution
Section de fonctionnement	10 074 023 €	14 622 363 €	4 548 340 €
Section d'investissement	3 809 280 €	4 519 174 €	709 894 €

Restes à Réaliser	Dépenses	Recettes	Solde d'exécution
Section de fonctionnement	0 €	0 €	-
Section d'investissement	2 503 666 €	1 651 265 €	-

Résultats totaux	Dépenses	Recettes	Solde d'exécution
Section de fonctionnement	10 074 023 €	14 622 363 €	4 548 340 €
Section d'investissement	3 809 280 €	4 519 174 €	709 894 €
Total	13 883 303 €	19 141 538 €	5 258 235 €

4. Ratios d'analyse financière

Le tableau ci-dessous retrace les évolutions de l'épargne brute et de l'épargne nette de la collectivité avec les indicateurs permettant de les calculer. Pour rappel :

L'épargne brute, elle correspond à l'excédent de la section de fonctionnement sur un exercice, c'est à dire la différence entre les recettes réelles de fonctionnement et les dépenses réelles de fonctionnement. Elle sert ainsi à financer :

R

- Le remboursement du capital de la dette de l'exercice (inscrit au compte 1641 des dépenses d'investissement)
- L'autofinancement des investissements

A noter qu'une Collectivité est en déséquilibre budgétaire au sens de l'article L.1612-4 du CGCT si son montant d'épargne brute dégagé sur un exercice ne lui permet pas de rembourser son capital de la dette sur ce même exercice.

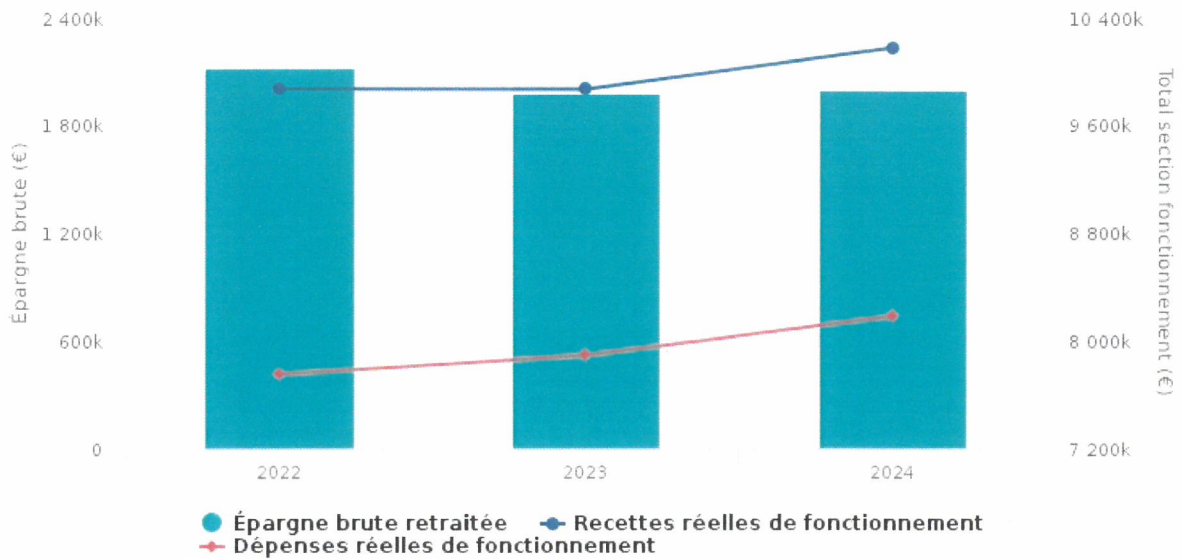
L'épargne nette ou capacité d'autofinancement représente le montant d'autofinancement réel de la collectivité sur un exercice. Celle-ci est composée de l'excédent de la section de fonctionnement (ou épargne brute) duquel a été retraité le montant des emprunts souscrits par la Collectivité sur l'exercice.

Évolution des niveaux d'épargne de la collectivité

Année	2022	2023	2024	2023-2024 %
Recettes Réelles de fonctionnement	9 871 837	9 889 743	10 173 590	2,87 %
<i>Dont recettes exceptionnelles</i>	<i>3 420</i>	<i>25 029</i>	<i>12 577</i>	<i>-49,75 %</i>
Dépenses Réelles de fonctionnement	7 749 614	7 889 797	8 179 610	3,67 %
<i>Dont dépenses exceptionnelles</i>	<i>3 625</i>	<i>1 906</i>	<i>549</i>	<i>-71,2 %</i>
Epargne brute (€)	2 119 758	1 977 169	1 993 979	0,85%
Taux d'épargne brute %	21,48 %	20,04 %	19,6 %	-
Amortissement du capital de la dette	549 314 €	573 240 €	583 020 €	1,71%
Epargne nette (€)	1 572 688	1 410 496	1 411 939	872 410
Encours de dette	2 859 827 €	3 693 154 €	3 111 114 €	-15,76 %
Capacité de désendettement	1,35	1,87	1,56	-

Le montant d'épargne brute de la Collectivité est égal à la différence entre l'axe bleu et l'axe rouge (prendre en compte les retraitements). Si les dépenses réelles de fonctionnement progressent plus rapidement que les recettes réelles de fonctionnement, un effet de ciseau se crée, ce qui a pour conséquence d'endommager l'épargne brute dégagée par la Collectivité et de possiblement dégrader sa situation financière.

Épargne brute et effet de ciseaux



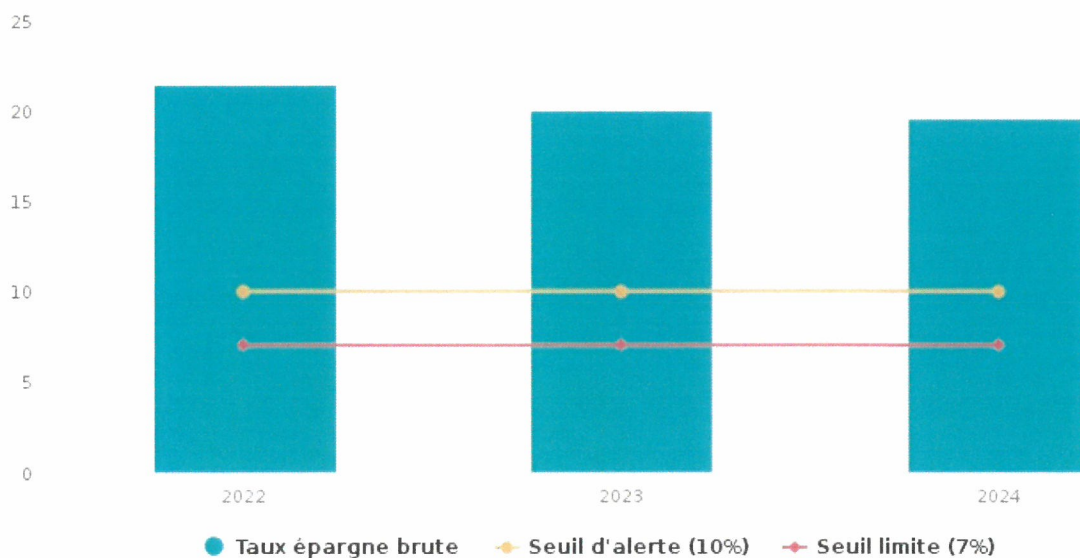
Le taux d'épargne brute correspond au rapport entre l'épargne brute (hors produits et charges exceptionnels) et les recettes réelles de fonctionnement de la collectivité. Il permet de mesurer le pourcentage de ces recettes qui pourront être alloués à la section d'investissement afin de rembourser le capital de la dette et autofinancer les investissements de l'année en cours.

Deux seuils d'alerte sont ici présentés. Le premier, à 10% correspond à un premier avertissement, la collectivité en dessous de ce seuil n'est plus à l'abri d'une chute sensible ou perte totale d'épargne.


Le second seuil d'alerte (7% des RRF) représente un seuil limite. En dessous de ce seuil, la collectivité ne dégage pas suffisamment d'épargne pour rembourser sa dette, investir et également pouvoir emprunter si elle le souhaite.

Pour information, le taux moyen d'épargne brute d'une collectivité française se situait aux alentours de 15% en 2022 (DGCL – Données DGFIP).

Taux d'épargne brute de la collectivité et seuils d'alerte



Épargne nette

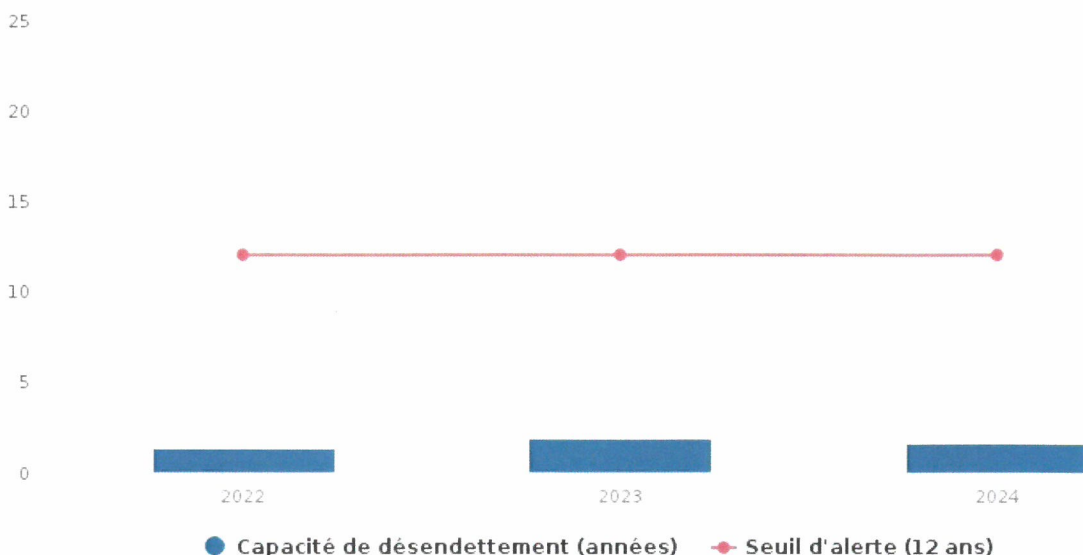


La capacité de désendettement constitue le rapport entre l'encours de dette de la collectivité et son épargne brute. Elle représente le nombre d'années que mettrait la collectivité à rembourser sa dette si elle consacrait l'intégralité de son épargne dégagée sur sa section de fonctionnement à cet effet.

Un seuil d'alerte est fixé à 12 ans, durée de vie moyenne d'un investissement avant que celui-ci ne nécessite des travaux de réhabilitation. Si la capacité de désendettement de la collectivité est supérieure à ce seuil, cela veut dire qu'elle devrait de nouveau emprunter pour réhabiliter un équipement sur lequel elle n'a toujours pas fini de rembourser sa dette. Un cercle négatif se formerait alors et porterait sérieusement atteinte à la solvabilité financière de la collectivité, notamment au niveau des établissements de crédit.

Pour information, la capacité de désendettement moyenne d'une commune française se situait aux alentours de 5,5 années en 2023 (bulletin d'information statistique de la DGCL 2023).

Capacité de désendettement de la collectivité



Rc

5. Les ratios obligatoires

Le tableau ci-dessous présente les ratios obligatoires de la Collectivité sur la période 2022 – 2024.

Ratios / Année	2022	2023	2024
1 - DRF € / hab.	1 113,77	1 139,98	1 181,17
2 - Fiscalité directe € / hab.	789.8	864.95	904.06
3 - RRF € / hab.	1 418,78	1 428,95	1 469,11
4 - Dép d'équipement € / hab.	168.77	686.47	367.55
5 - Dette / hab.	411,01	533,62	449,26
6 - DGF / hab	257.38	266.37	229.04
7 - Dép de personnel / DRF	50,8 %	53,92 %	53,54 %
8 - CMPF	125.11 %	123.56 %	118.12 %
9 - DRF+ Capital de la dette / RRF	84,07 %	85,57 %	86,13 %
10 - Dép d'équipement / RRF	11,9 %	48,04 %	25,02 %
11 - Encours de la dette /RRF	28,97 %	37,34 %	30,58 %

II – Budget PARC AQUATIQUE

1. Section de fonctionnement

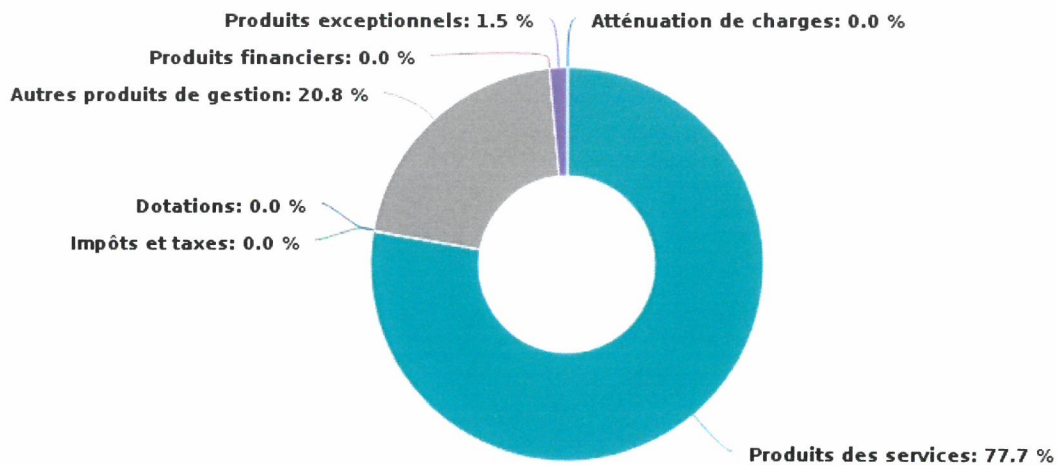
1.1 Les recettes réelles de fonctionnement

La section de fonctionnement permet d'assurer la gestion courante de la collectivité. Au niveau des recettes, on retrouve principalement :

- Les recettes liées à la fiscalité ;
- Les dotations ;
- Les produits des services, du domaine et ventes diverses.

Pour l'exercice 2024, les recettes réelles de fonctionnement s'élèvent à 339 071 €, elles étaient de 416 121 € en 2023. Elles se décomposent de la façon suivante :

Structure des recettes réelles de fonctionnement



Année	2022	2023	2024	2023-2024 %
Impôts / taxes	0 €	0 €	0 €	0 %
Dotations, Subventions ou participations	100 000 €	0 €	99 €	- %
Recettes d'exploitation	227 604 €	293 792 €	333 886 €	13,65 %
Autres recettes	44 589 €	122 327 €	5 085 €	-95,84 %
Total Recettes de fonctionnement	372 195 €	416 121 €	339 071 €	-18,52 %

1.2 Les dépenses réelles de fonctionnement

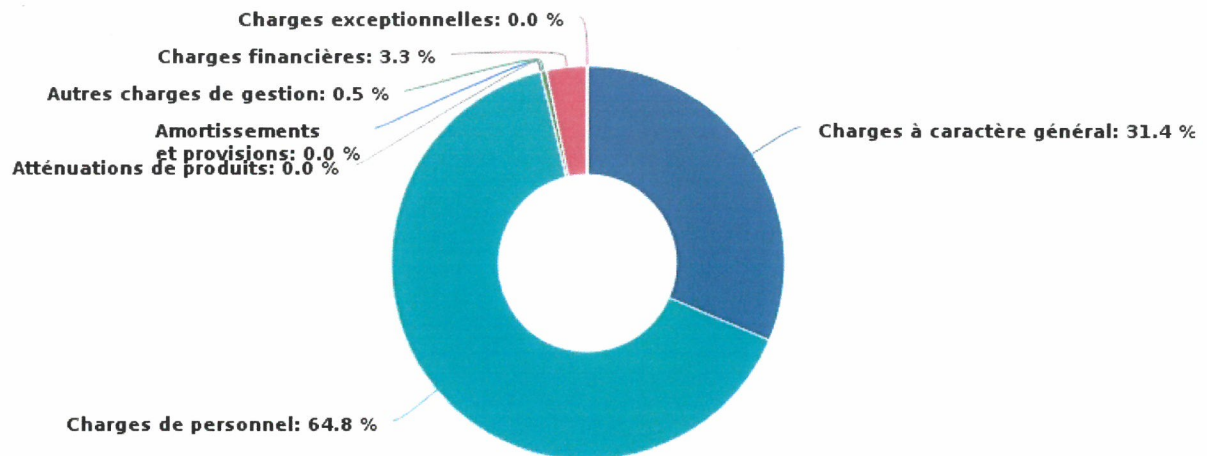
Concernant les dépenses de fonctionnement, on retrouve ici toutes les dépenses récurrentes de la collectivité, on y retrouve principalement :

- Les dépenses de personnel ;
- Les charges à caractère général ;
- Les autres charges de gestion courante.

Pour l'exercice 2024, les dépenses réelles de fonctionnement s'élèvent à un montant total de 287 722 €, elles étaient de 300 088 € en 2023.

Elles se décomposent de la façon suivante :

Structure des dépenses réelles de fonctionnement



Année	2022	2023	2024	2023-2024 %
Charges de gestion	116 885 €	92 823 €	91 868 €	-1,03 %
Charges de personnel	168 758 €	196 183 €	186 871 €	-4,75 %
Atténuation de produits	0 €	0 €	0 €	- %
Charges financières	12 628 €	11 081 €	9 563 €	-13,7 %
Autres dépenses	0 €	0 €	0 €	0 %
Total Dépenses de fonctionnement	298 273 €	300 088 €	288302 €	-3.93 %

2. Section d'investissement

A l'inverse de la section de fonctionnement qui implique des recettes et dépenses récurrentes, la section d'investissement comprend des recettes et dépenses définies dans le temps en fonction des différents projets de la collectivité.

2.1 Les recettes d'investissement

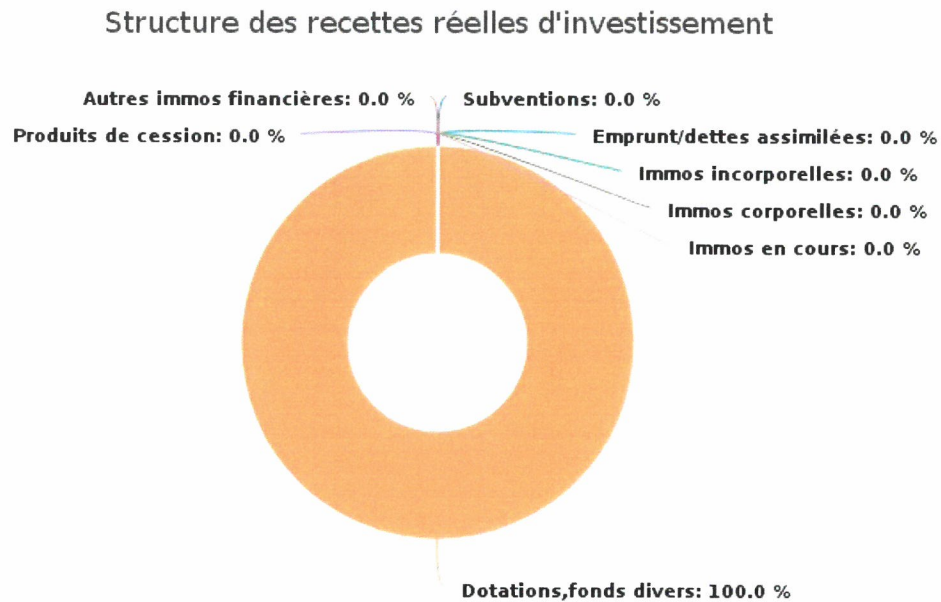
Concernant les recettes d'investissement, on retrouve principalement :

- Les subventions d'investissement (provenant de l'Etat, de la région, département, Europe, ...);
- Le FCTVA et la taxe d'aménagement ;
- L'excédent de fonctionnement capitalisé (l'imputation des excédents de la section de fonctionnement) ;

R

- Les emprunts.

Pour l'exercice 2024, les recettes réelles d'investissement s'élèvent à 39 521 €, elles étaient de 80 129 € en 2023. Elles se décomposent de la façon suivante :



Année	2022	2023	2024	2023-2024 %
Subvention d'investissement	0 €	0 €	0 €	- %
Emprunt et dettes assimilées	0 €	0 €	0 €	- %
Dotations, fonds divers et réserves	41 813 €	80 129 €	39 521 €	-50,68 %
<i>Dont 1068</i>	<i>41 813 €</i>	<i>80 129 €</i>	<i>38 315 €</i>	<i>-52,18 %</i>
Autres recettes d'investissement	0 €	0 €	0 €	0 %
Total recettes d'investissement	41 813 €	80 129 €	39 521 €	-50,68 %

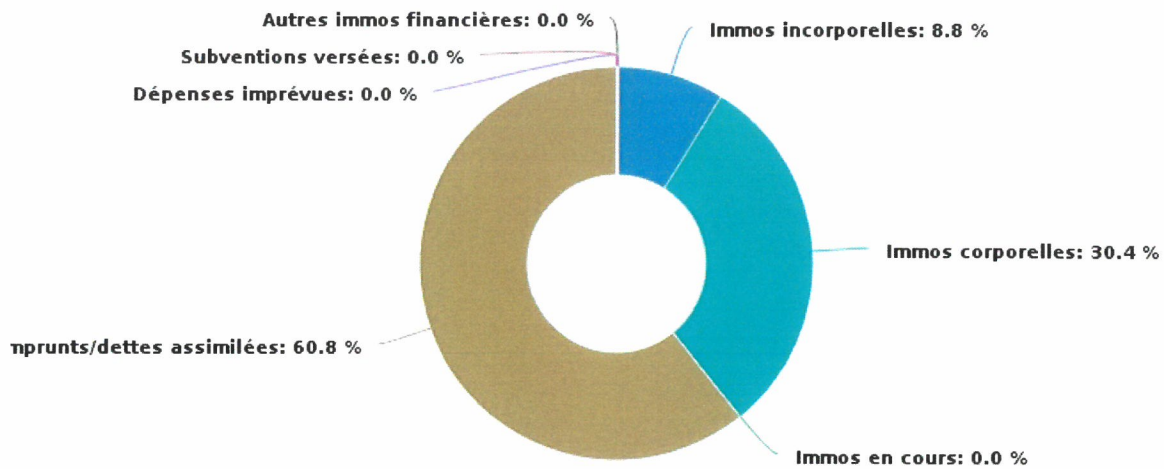
2.2 Les dépenses réelles d'investissement

Pour les dépenses d'investissement, on retrouve principalement :

- Les immobilisations corporelles ;
- Les immobilisations en cours ;
- Le remboursement des emprunts.

Pour l'exercice 2024, les dépenses réelles d'investissement s'élèvent à un montant total de 63 543 €, elles étaient de 47 324 € en 2023.

Structure des dépenses réelles d'investissement



Année	2022	2023	2024	2023-2024 %
Immobilisations incorporelles	0 €	1 338 €	5 610 €	319,28 %
Immobilisations corporelles	65 383 €	7 349 €	19 296 €	162,57 %
Immobilisations en cours	11 222 €	0 €	0 €	- %
Emprunts et dettes assimilées	38 636 €	38 636 €	38 636 €	0 %
Autres dépenses d'investissement	0 €	0 €	0 €	0 %
Total dépenses d'investissement	115 243 €	47 324 €	63 543 €	34,27 %

3. Résultats de l'exercice

Réalisations de l'exercice	Dépenses	Recettes	Solde d'exécution
Section de fonctionnement	388 711 €	398 648 €	9 937 €
Section d'investissement	123 120 €	139 930 €	16 810 €
Total	511 832 €	538 578 €	26 747 €

R

Reports	Dépenses	Recettes	Solde d'exécution
Section de fonctionnement	0 €	106 664 €	-
Section d'investissement	10 282 €	0 €	-
Total Réalisations + reports	Dépenses	Recettes	Solde d'exécution
Section de fonctionnement	388 711 €	505 312 €	116 601 €
Section d'investissement	133 403 €	139 930 €	6 527 €
Restes à Réaliser	Dépenses	Recettes	Solde d'exécution
Section de fonctionnement	0 €	0 €	-
Section d'investissement	25 114 €	0 €	-
Résultats totaux	Dépenses	Recettes	Solde d'exécution
Section de fonctionnement	388 711 €	505 312 €	116 601 €
Section d'investissement	133 403 €	139 930 €	6 527 €
Total	522 114 €	645 242 €	123 128 €

4. Ratios d'analyse financière

Le tableau ci-dessous retrace les évolutions de l'épargne brute et de l'épargne nette de la collectivité avec les indicateurs permettant de les calculer. Pour rappel :

L'épargne brute, elle correspond à l'excédent de la section de fonctionnement sur un exercice, c'est à dire la différence entre les recettes réelles de fonctionnement et les dépenses réelles de fonctionnement. Elle sert ainsi à financer :

- Le remboursement du capital de la dette de l'exercice (inscrit au compte 1641 des dépenses d'investissement)
- L'autofinancement des investissements

R

A noter qu'une Collectivité est en déséquilibre budgétaire au sens de l'article L.1612-4 du CGCT si son montant d'épargne brute dégagé sur un exercice ne lui permet pas de rembourser son capital de la dette sur ce même exercice.

L'épargne nette ou capacité d'autofinancement représente le montant d'autofinancement réel de la collectivité sur un exercice. Celle-ci est composée de l'excédent de la section de fonctionnement (ou épargne brute) duquel a été retraité le montant des emprunts souscrits par la Collectivité sur l'exercice.

Évolution des niveaux d'épargne de la collectivité

Année	2022	2023	2024	2023-2024 oz
Recettes Réelles de fonctionnement	372 195	416 121	398 648	-4.20 %
<i>Dont recettes exceptionnelles</i>	<i>2 504</i>	<i>122 327</i>	<i>5 085</i>	<i>-95,84 %</i>
Dépenses Réelles de fonctionnement	298 273	300 088	288 302	-3.93 %
<i>Dont dépenses exceptionnelles</i>	<i>0</i>	<i>0</i>	<i>0</i>	<i>- %</i>
Epargne brute (€)	73 921	116 032	110 346	-4.90 %
Taux d'épargne brute %	19,86 %	27,88 %	27.68 %	-
Amortissement du capital de la dette	38 636 €	38 636 €	38 636 €	0%
Epargne nette (€)	35 285	77 395	71 710	-7.35 %
Encours de dette	347 371 €	270 458 €	231 821 €	-14,29 %
Capacité de désendettement	4,7	2,33	2.10	-

Le montant d'épargne brute de la Collectivité est égal à la différence entre l'axe bleu et l'axe rouge (prendre en compte les retraitements). Si les dépenses réelles de fonctionnement progressent plus rapidement que les recettes réelles de fonctionnement, un effet de ciseau se crée, ce qui a pour conséquence d'endommager l'épargne brute dégagée par la Collectivité et de possiblement dégrader sa situation financière.

III – Budget ASSAINISSEMENT

1. Section de fonctionnement

R

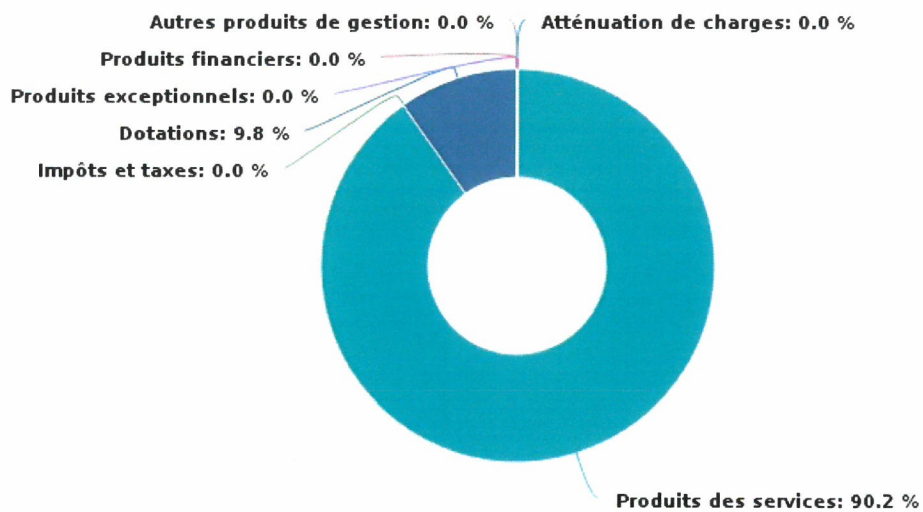
1.1 Les recettes réelles de fonctionnement

La section de fonctionnement permet d'assurer la gestion courante de la collectivité. Au niveau des recettes, on retrouve principalement :

- Les recettes liées à la fiscalité ;
- Les dotations ;
- Les produits des services, du domaine et ventes diverses.

Pour l'exercice 2024, les recettes réelles de fonctionnement s'élèvent à 272 929 €, elles étaient de 261 241 € en 2023. Elles se décomposent de la façon suivante :

Structure des recettes réelles de fonctionnement



Année	2022	2023	2024	2023-2024 %
Impôts / taxes	0 €	0 €	0 €	0 %
Dotations, Subventions ou participations	30 976 €	32 537 €	26 758 €	-17,76 %
Recettes d'exploitation	261 791 €	228 616 €	246 170 €	7,68 %
Autres recettes	0 €	86 €	0 €	0 %
Total Recettes de fonctionnement	292 767 €	261 241 €	272 929 €	4,47 %

1.2 Les dépenses réelles de fonctionnement

Concernant les dépenses de fonctionnement, on retrouve ici toutes les dépenses récurrentes de la collectivité, on y retrouve principalement :

- Les dépenses de personnel ;

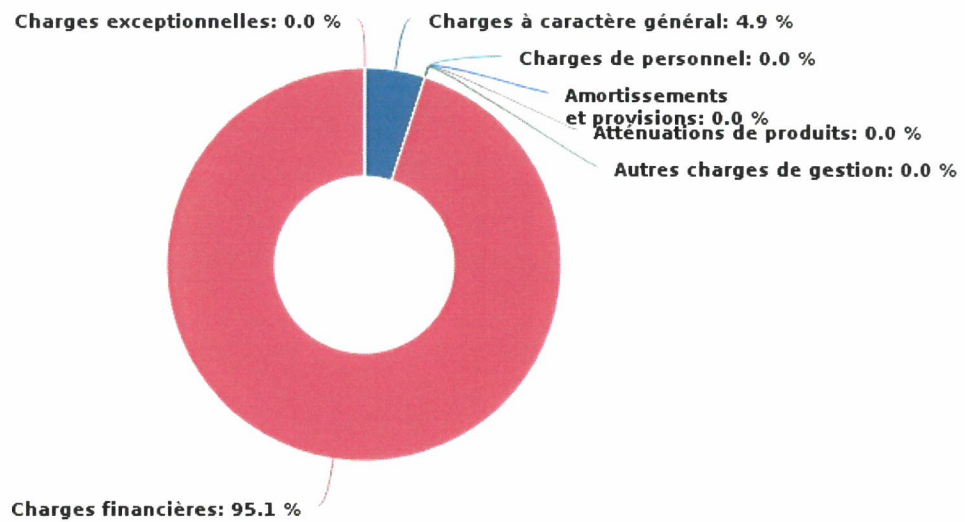
R

- Les charges à caractère général ;
- Les autres charges de gestion courante.

Pour l'exercice 2024, les dépenses réelles de fonctionnement s'élèvent à un montant total de 66 564 €, elles étaient de 71 122 € en 2023.

Elles se décomposent de la façon suivante :

Structure des dépenses réelles de fonctionnement



Année	2022	2023	2024	2023-2024 %
Charges de gestion	4 995 €	3 390 €	3 290 €	-2,95 %
Charges de personnel	0 €	0 €	0 €	- %
Atténuation de produits	0 €	0 €	0 €	- %
Charges financières	72 387 €	67 732 €	63 274 €	-6,58 %
Autres dépenses	700 €	0 €	0 €	0 %
Total Dépenses de fonctionnement	78 083 €	71 122 €	66 564 €	-6,41 %

2. Section d'investissement

A l'inverse de la section de fonctionnement qui implique des recettes et dépenses récurrentes, la section d'investissement comprend des recettes et dépenses définies dans le temps en fonction des différents projets de la collectivité.

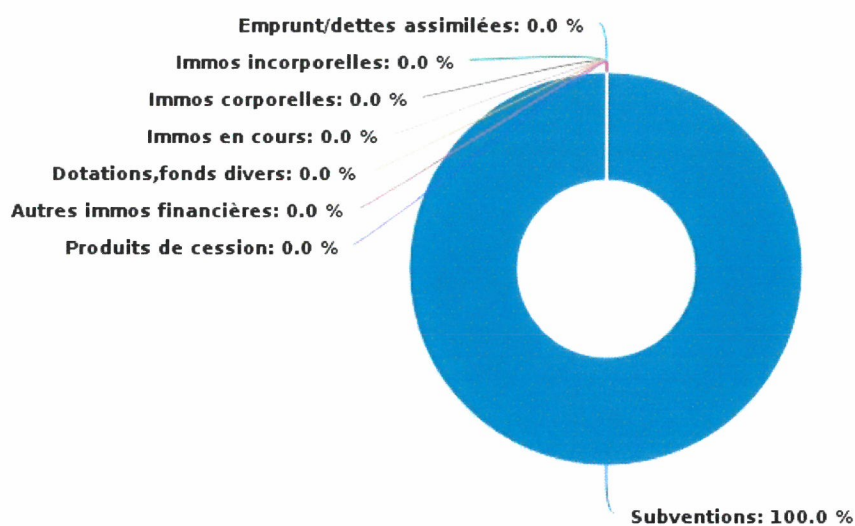
2.1 Les recettes d'investissement

Concernant les recettes d'investissement, on retrouve principalement :

- Les subventions d'investissement (provenant de l'Etat, de la région, département, Europe, ...);
- Le FCTVA et la taxe d'aménagement ;
- L'excédent de fonctionnement capitalisé (l'imputation des excédents de la section de fonctionnement) ;
- Les emprunts.

Pour l'exercice 2024, les recettes réelles d'investissement s'élèvent à 65 111 €, elles étaient de 199 879 € en 2023. Elles se décomposent de la façon suivante :

Structure des recettes réelles d'investissement



Année	2022	2023	2024	2023-2024 %
Subvention d'investissement	0 €	61 800 €	65 111 €	5,36 %
Emprunt et dettes assimilées	0 €	0 €	0 €	- %
Dotations, fonds divers et réserves	12 832 €	138 079 €	0 €	-100 %
<i>Dont 1068</i>	<i>12 832 €</i>	<i>138 079 €</i>	<i>0 €</i>	<i>-100 %</i>
Autres recettes d'investissement	0 €	0 €	0 €	0 %
Total recettes d'investissement	12 832 €	199 879 €	65 111 €	-67,42 %

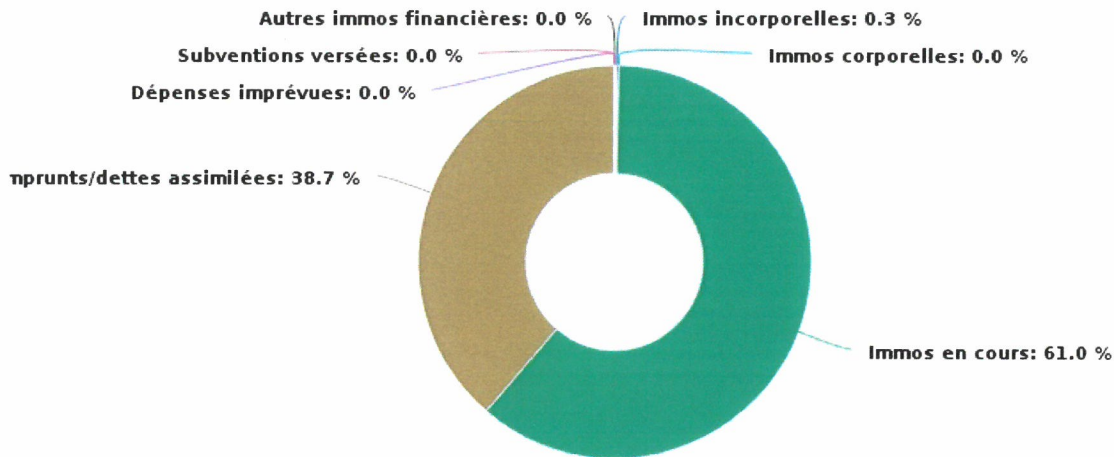
2.2 Les dépenses réelles d'investissement

Pour les dépenses d'investissement, on retrouve principalement :

- Les immobilisations corporelles ;
- Les immobilisations en cours ;
- Le remboursement des emprunts.

Pour l'exercice 2024, les dépenses réelles d'investissement s'élèvent à un montant total de 274 899 €, elles étaient de 360 289 € en 2023.

Structure des dépenses réelles d'investissement



Année	2022	2023	2024	2023-2024 %
Immobilisations incorporelles	18 220 €	30 130 €	919 €	-96,95 %
Immobilisations corporelles	7 248 €	10 895 €	0 €	-100 %
Immobilisations en cours	7 333 €	203 785 €	167 693 €	-17,71 %
Emprunts et dettes assimilées	113 537 €	115 478 €	106 286 €	-7,96 %
Autres dépenses d'investissement	0 €	0 €	0 €	0 %
Total dépenses d'investissement	146 339 €	360 289 €	274 899 €	-23,7 %

3. Résultats de l'exercice

Réalisations de l'exercice	Dépenses	Recettes	Solde d'exécution
Section de fonctionnement	396 951 €	330 526 €	-66 425 €
Section d'investissement	379 145 €	442 148 €	63 003 €

R

Réalisations de l'exercice	Dépenses	Recettes	Solde d'exécution
----------------------------	----------	----------	-------------------

Total	776 096 €	772 674 €	-3 422 €
-------	-----------	-----------	----------

Reports	Dépenses	Recettes	Solde d'exécution
---------	----------	----------	-------------------

Section de fonctionnement	0 €	185 839 €	-
Section d'investissement	0 €	177 552 €	-

Total Réalisations + reports	Dépenses	Recettes	Solde d'exécution
------------------------------	----------	----------	-------------------

Section de fonctionnement	396 951 €	516 365 €	119 414 €
Section d'investissement	379 145 €	619 700 €	240 555 €

Restes à Réaliser	Dépenses	Recettes	Solde d'exécution
-------------------	----------	----------	-------------------

Section de fonctionnement	0 €	0 €	-
Section d'investissement	180 836 €	140 899 €	-

Résultats totaux	Dépenses	Recettes	Solde d'exécution
------------------	----------	----------	-------------------

Section de fonctionnement	396 951 €	516 365 €	119 414 €
Section d'investissement	379 145 €	619 700 €	240 555 €
Total	776 097 €	1 136 066 €	359 969 €

4. Ratios d'analyse financière

Le tableau ci-dessous retrace les évolutions de l'épargne brute et de l'épargne nette de la collectivité avec les indicateurs permettant de les calculer. Pour rappel :

L'épargne brute, elle correspond à l'excédent de la section de fonctionnement sur un exercice, c'est à dire la différence entre les recettes réelles de fonctionnement et les dépenses réelles de fonctionnement. Elle sert ainsi à financer :

- Le remboursement du capital de la dette de l'exercice (inscrit au compte 1641 des dépenses d'investissement)

R

- L'autofinancement des investissements

A noter qu'une Collectivité est en déséquilibre budgétaire au sens de l'article L.1612-4 du CGCT si son montant d'épargne brute dégagé sur un exercice ne lui permet pas de rembourser son capital de la dette sur ce même exercice.

L'épargne nette ou capacité d'autofinancement représente le montant d'autofinancement réel de la collectivité sur un exercice. Celle-ci est composée de l'excédent de la section de fonctionnement (ou épargne brute) duquel a été retraité le montant des emprunts souscrits par la Collectivité sur l'exercice.

Évolution des niveaux d'épargne de la collectivité

Année	2022	2023	2024	2023-2024 %
Recettes Réelles de fonctionnement	292 767	261 241	272 929	4,47 %
<i>Dont recettes exceptionnelles</i>	0	0	0	- %
Dépenses Réelles de fonctionnement	78 083	71 122	66 564	-6,41 %
<i>Dont dépenses exceptionnelles</i>	700	0	0	- %
Epargne brute (€)	214 683	190 118	206 365	8,55%
Taux d'épargne brute %	73,33 %	72,78 %	75,61 %	-
Amortissement du capital de la dette	113 537 €	115 478 €	106 286 €	-7,96%
Epargne nette (€)	101 145	74 640	100 078	86 345
Encours de dette	1 649 043 €	1 533 564 €	1 427 279 €	-6,93 %
Capacité de désendettement	7,68	8,07	6,92	-

Le montant d'épargne brute de la Collectivité est égal à la différence entre l'axe bleu et l'axe rouge (prendre en compte les retraitements). Si les dépenses réelles de fonctionnement progressent plus rapidement que les recettes réelles de fonctionnement, un effet de ciseau se crée, ce qui a pour conséquence d'endommager l'épargne brute dégagée par la Collectivité et de possiblement dégrader sa situation financière.

IV – Budget EAU

1. Section de fonctionnement

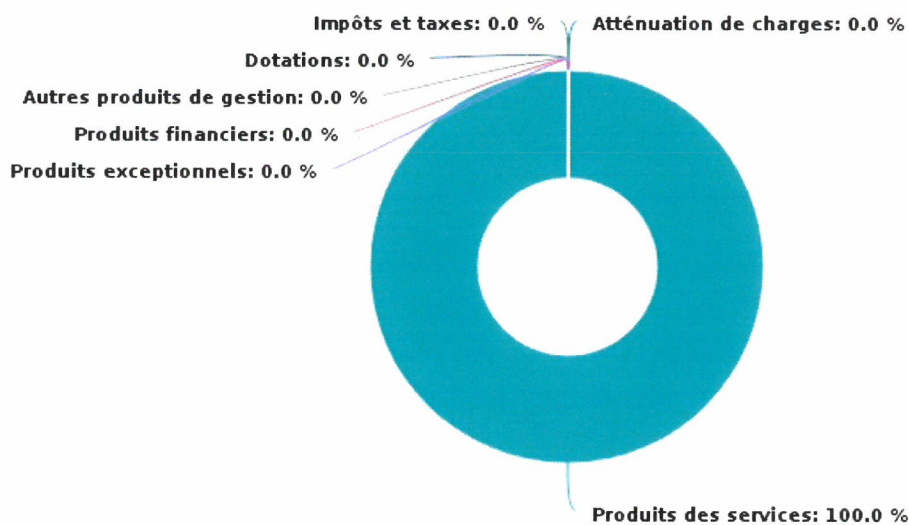
1.1 Les recettes réelles de fonctionnement

La section de fonctionnement permet d'assurer la gestion courante de la collectivité. Au niveau des recettes, on retrouve principalement :

- Les recettes liées à la fiscalité ;
- Les dotations ;
- Les produits des services, du domaine et ventes diverses.

Pour l'exercice 2024, les recettes réelles de fonctionnement s'élèvent à 221 371 €, elles étaient de 221 877 € en 2023. Elles se décomposent de la façon suivante :

Structure des recettes réelles de fonctionnement



Année	2022	2023	2024	2023-2024 %
Impôts / taxes	0 €	0 €	0 €	0 %
Dotations, Subventions ou participations	0 €	0 €	0 €	- %
Recettes d'exploitation	-118 884 €	221 877 €	221 371 €	-0,23 %
Autres recettes	0 €	0 €	0 €	0 %
Total Recettes de fonctionnement	-118 884 €	221 877 €	221 371 €	-0,23 %

1.2 Les dépenses réelles de fonctionnement


Concernant les dépenses de fonctionnement, on retrouve ici toutes les dépenses récurrentes de la collectivité, on y retrouve principalement :

- Les dépenses de personnel ;
- Les charges à caractère général ;
- Les autres charges de gestion courante.

Pour l'exercice 2024, les dépenses réelles de fonctionnement s'élèvent à un montant total de 33 228 €, elles étaient de 36 849 € en 2023.

Elles se décomposent de la façon suivante :

Structure des dépenses réelles de fonctionnement



Année	2022	2023	2024	2023-2024 %
Charges de gestion	0 €	412 €	0 €	-100 %
Charges de personnel	0 €	0 €	0 €	- %
Atténuation de produits	0 €	0 €	0 €	- %
Charges financières	20 411 €	36 437 €	33 228 €	-8,81 %
Autres dépenses	0 €	0 €	0 €	0 %
Total Dépenses de fonctionnement	20 411 €	36 849 €	33 228 €	-9,83 %

2. Section d'investissement

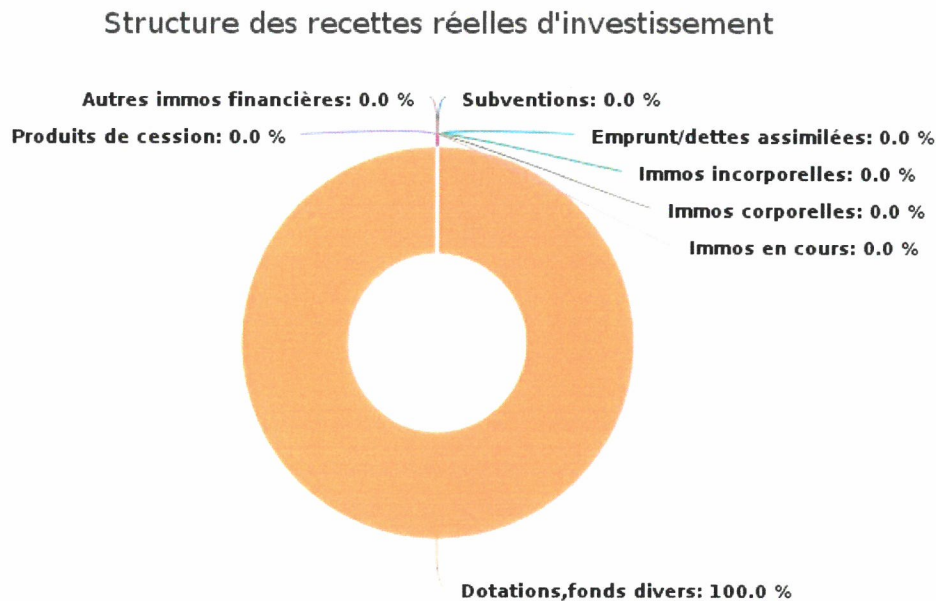
A l'inverse de la section de fonctionnement qui implique des recettes et dépenses récurrentes, la section d'investissement comprend des recettes et dépenses définies dans le temps en fonction des différents projets de la collectivité.

2.1 Les recettes d'investissement

Concernant les recettes d'investissement, on retrouve principalement :

- Les subventions d'investissement (provenant de l'Etat, de la région, département, Europe, ...)
- Le FCTVA et la taxe d'aménagement ;
- L'excédent de fonctionnement capitalisé (l'imputation des excédents de la section de fonctionnement) ;
- Les emprunts.

Pour l'exercice 2024, les recettes réelles d'investissement s'élèvent à 17 930 €, elles étaient de 188 439 € en 2023. Elles se décomposent de la façon suivante :



Année	2022	2023	2024	2023-2024 %
Subvention d'investissement	0 €	74 959 €	0 €	-100 %
Emprunt et dettes assimilées	0 €	0 €	0 €	- %
Dotations, fonds divers et réserves	0 €	113 480 €	17 930 €	-84,2 %
<i>Dont 1068</i>	<i>0 €</i>	<i>113 480 €</i>	<i>17 930 €</i>	<i>-84,2 %</i>
Autres recettes d'investissement	0 €	0 €	0 €	0 %
Total recettes d'investissement	0 €	188 439 €	17 930 €	-90,48 %

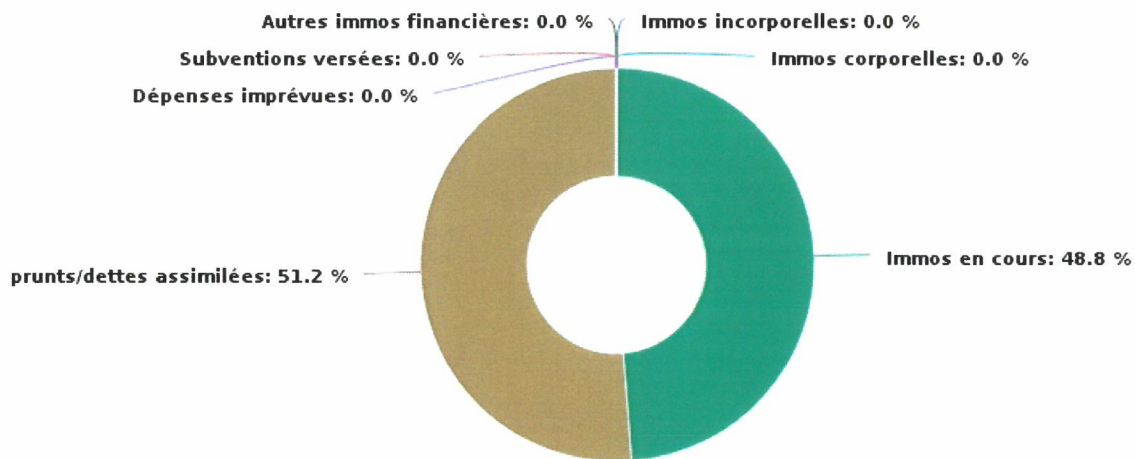
2.2 Les dépenses réelles d'investissement

Pour les dépenses d'investissement, on retrouve principalement :

- Les immobilisations corporelles ;
- Les immobilisations en cours ;
- Le remboursement des emprunts.

Pour l'exercice 2024, les dépenses réelles d'investissement s'élèvent à un montant total de 193 854 €, elles étaient de 266 694 € en 2023.

Structure des dépenses réelles d'investissement



Année	2022	2023	2024	2023-2024 %
Immobilisations incorporelles	0 €	950 €	0 €	-100 %
Immobilisations corporelles	0 €	6 310 €	0 €	-100 %
Immobilisations en cours	0 €	162 647 €	94 519 €	-41,89 %
Emprunts et dettes assimilées	94 327 €	96 786 €	99 334 €	2,63 %
Autres dépenses d'investissement	0 €	0 €	0 €	0 %
Total dépenses d'investissement	94 327 €	266 694 €	193 854 €	-27,31 %

3. Résultats de l'exercice

Réalisations de l'exercice	Dépenses	Recettes	Solde d'exécution
Section de fonctionnement	181 923 €	238 894 €	56 971 €
Section d'investissement	225 632 €	180 880 €	-44 752 €
Total	407 555 €	419 774 €	12 219 €

Reports	Dépenses	Recettes	Solde d'exécution
Section de fonctionnement	0 €	107 841 €	-
Section d'investissement	0 €	8 269 €	-

Total Réalisations + reports	Dépenses	Recettes	Solde d'exécution
Section de fonctionnement	181 923 €	346 735 €	164 812 €
Section d'investissement	225 632 €	189 149 €	-36 483 €

Restes à Réaliser	Dépenses	Recettes	Solde d'exécution
Section de fonctionnement	0 €	0 €	-
Section d'investissement	143 734 €	120 000 €	-

Résultats totaux	Dépenses	Recettes	Solde d'exécution
Section de fonctionnement	181 923 €	346 735 €	164 812 €
Section d'investissement	225 632 €	189 149 €	-36 483 €
Total	407 555 €	535 884 €	128 329 €

PC

4. Ratios d'analyse financière

Le tableau ci-dessous retrace les évolutions de l'épargne brute et de l'épargne nette de la collectivité avec les indicateurs permettant de les calculer. Pour rappel :

L'épargne brute, elle correspond à l'excédent de la section de fonctionnement sur un exercice, c'est à dire la différence entre les recettes réelles de fonctionnement et les dépenses réelles de fonctionnement. Elle sert ainsi à financer :

- Le remboursement du capital de la dette de l'exercice (inscrit au compte 1641 des dépenses d'investissement)
- L'autofinancement des investissements

A noter qu'une Collectivité est en déséquilibre budgétaire au sens de l'article L.1612-4 du CGCT si son montant d'épargne brute dégagé sur un exercice ne lui permet pas de rembourser son capital de la dette sur ce même exercice.

L'épargne nette ou capacité d'autofinancement représente le montant d'autofinancement réel de la collectivité sur un exercice. Celle-ci est composée de l'excédent de la section de fonctionnement (ou épargne brute) duquel a été retraité le montant des emprunts souscrits par la Collectivité sur l'exercice.

Évolution des niveaux d'épargne de la collectivité

Année	2022	2023	2024	2023-2024 %
Recettes Réelles de fonctionnement	-118 884	221 877	221 371	-0,23 %
<i>Dont recettes exceptionnelles</i>	0	0	0	- %
Dépenses Réelles de fonctionnement	20 411	36 849	33 228	-9,83 %
<i>Dont dépenses exceptionnelles</i>	0	0	0	- %
Epargne brute (€)	-139 295	185 027	188 142	1,68%
Taux d'épargne brute %	117,17 %	83,39 %	84,99 %	-
Amortissement du capital de la dette	94 327 €	96 786 €	99 334 €	2,63%
Epargne nette (€)	-233 623	88 240	88 808	110 945
Encours de dette	1 138 566 €	1 041 779 €	942 445 €	-9,54 %
Capacité de désendettement	100	5,63	5,01	-

Le montant d'épargne brute de la Collectivité est égal à la différence entre l'axe bleu et l'axe rouge (prendre en compte les retraitements). Si les dépenses réelles de fonctionnement progressent plus rapidement que les recettes réelles de fonctionnement, un effet de ciseau

se créé, ce qui a pour conséquence d'endommager l'épargne brute dégagée par la Collectivité et de possiblement dégrader sa situation financière.

V – Budget ZAC du Gd TILLEUL

1. Section de fonctionnement

1.1 Les recettes réelles de fonctionnement

La section de fonctionnement permet d'assurer la gestion courante de la collectivité. Au niveau des recettes, on retrouve principalement :

- Les recettes liées à la fiscalité ;
- Les dotations ;
- Les produits des services, du domaine et ventes diverses.

Pour l'exercice 2024, les recettes réelles de fonctionnement s'élèvent à 656 950 €, elles étaient de 90 210 € en 2023. Elles se décomposent de la façon suivante :

Année	2022	2023	2024	2023-2024 %
Impôts / taxes	0 €	0 €	0 €	0 %
Dotations, Subventions ou participations	0 €	0 €	0 €	- %
Recettes d'exploitation	92 160 €	90 210 €	656 950 €	628,25 %
Autres recettes	0 €	0 €	0 €	0 %
Total Recettes de fonctionnement	92 160 €	90 210 €	656 950 €	628,25 %

1.2 Les dépenses réelles de fonctionnement

Concernant les dépenses de fonctionnement, on retrouve ici toutes les dépenses récurrentes de la collectivité, on y retrouve principalement :

- Les dépenses de personnel ;
- Les charges à caractère général ;
- Les autres charges de gestion courante.

Pour l'exercice 2024, les dépenses réelles de fonctionnement s'élèvent à un montant total de 0 €, elles étaient de 0 € en 2023.

Elles se décomposent de la façon suivante :

2. Section d'investissement

A l'inverse de la section de fonctionnement qui implique des recettes et dépenses récurrentes, la section d'investissement comprend des recettes et dépenses définies dans le temps en fonction des différents projets de la collectivité.

2.1 Les recettes d'investissement

Concernant les recettes d'investissement, on retrouve principalement :

- Les subventions d'investissement (provenant de l'Etat, de la région, département, Europe, ...)
- Le FCTVA et la taxe d'aménagement ;
- L'excédent de fonctionnement capitalisé (l'imputation des excédents de la section de fonctionnement) ;
- Les emprunts.

Pour l'exercice 2024, les recettes réelles d'investissement s'élèvent à 0 €, elles étaient de 0 € en 2023. Elles se décomposent de la façon suivante :

2.2 Les dépenses réelles d'investissement

Pour les dépenses d'investissement, on retrouve principalement :

- Les immobilisations corporelles ;
- Les immobilisations en cours ;
- Le remboursement des emprunts.

Pour l'exercice 2024, les dépenses réelles d'investissement s'élèvent à un montant total de 0 €, elles étaient de 0 € en 2023.

3. Résultats de l'exercice

Réalisations de l'exercice	Dépenses	Recettes	Solde d'exécution
Section de fonctionnement	1 301 682 €	1 301 682 €	0 €
Section d'investissement	644 732 €	1 301 682 €	656 950 €
Total	1 946 414 €	2 603 364 €	656 950 €

Reports	Dépenses	Recettes	Solde d'exécution
Section de fonctionnement	0 €	0 €	-
Section d'investissement	1 301 682 €	0 €	-

R

Total Réalisations + reports	Dépenses	Recettes	Solde d'exécution
Section de fonctionnement	1 301 682 €	1 301 682 €	0 €
Section d'investissement	1 946 414 €	1 301 682 €	-644 732 €

Restes à Réaliser	Dépenses	Recettes	Solde d'exécution
Section de fonctionnement	0 €	0 €	-
Section d'investissement	0 €	0 €	-

Résultats totaux	Dépenses	Recettes	Solde d'exécution
Section de fonctionnement	1 301 682 €	1 301 682 €	0 €
Section d'investissement	1 946 414 €	1 301 682 €	-644 732 €
Total	3 248 096 €	2 603 364 €	-644 732 €



MAIRIE DE NYONS

BUDGET PRINCIPAL

COMPTE ADMINISTRATIF 2024

Envoyé en préfecture le 02/07/2025

Reçu en préfecture le 02/07/2025

Publié le

ID : 026-212602205-20250521-DEL2025_05_50A-DE

SECTION DE FONCTIONNEMENT VUE D'ENSEMBLE

BUDGET PRIMITIF 2025

vérifier avec balances + rattachements à faire

DEPENSES

CHAP.	LIBELLE	BUDGET PRIMITIF 2024 +DM	REALISE 2024+ RATTACHE	crédits annulés	PROPOSITIONS BUDGET PRIMITIF 2025
011	Charges à caractère Général	2 157 465,00 €	1 988 261,32 €	169 203,68 €	2 092 650,00 €
012	Charges de personnel & frais assimilés	4 456 150,00 €	4 379 453,23 €	76 696,77 €	4 594 500,00 €
014	Atténuation de produits	384 250,00 €	384 223,00 €	27,00 €	382 050,00 €
65	Autres charges de gestion courante	1 370 100,00 €	1 350 772,37 €	19 327,63 €	1 474 200,00 €
66	Charges Financières	76 380,00 €	76 350,76 €	29,24 €	61 490,00 €
67	Charges exceptionnelles	5 000,00 €	549,67 €	4 450,33 €	5 000,00 €
042	Articles 675-676	- €	1,00 €	1,00 €	
042	6811-Dot. Amortissements	2 100 000,00 €	1 894 412,40 €	205 587,60 €	1 910 000,00 €
68	Dot. Provision semi-budgétaire	- €	- €	- €	42 000,00 €
	DEPENSES DE L'EXERCICE	10 549 345,00 €	10 074 023,75 €	475 321,25 €	10 561 890,00 €
023	Virement à la section d'investissement	1 251 000,00 €	- €	- €	1 139 900,00 €
1068	Excédent de fonctionnement capitalisé	- €	142 506,26 €	- €	
	DEPENSES TOTALES DE L'EXERCICE	11 800 345,00 €	10 216 530,01 €		11 701 790,00 €

Ouverture auto des crédits

RECETTES

CHAP	LIBELLE	BUDGET PRIMITIF 2024 +DM	REALISE 2024+ RATTACHE	crédits annulés	PROPOSITIONS BUDGET PRIMITIF 2025
70	Produits des services & ventes diverses	380 500,00 €	407 050,39 €	26 550,39 €	388 500,00 €
042/722	Travaux en régie	120 000,00 €	25 716,76 €	94 283,24 €	100 000,00 €
73	Impôts & taxes	7 400 000,00 €	7 434 767,19 €	34 767,19 €	7 485 000,00 €
74	Dotations subventions & participations	2 033 500,00 €	2 077 162,27 €	43 662,27 €	2 020 000,00 €
75	Autres produits de gestion courante	210 000,00 €	235 070,15 €	25 070,15 €	205 000,00 €
76	Produits financiers	- €	44,89 €	44,89 €	- €
77	Produits exceptionnels	1 000,00 €	12 577,22 €	11 577,22 €	1 000,00 €
78	Reprise sur amortissement & provision	- €	- €	- €	5 000,00 €
042/776	Différial -compte de résultat	- €	- €	- €	
042/777	Quote part des subvention d'investissement	49 500,00 €	41 744,00 €	7 756,00 €	58 000,00 €
013	Atténuation de charge	23 000,00 €	6 918,59 €	16 081,41 €	10 000,00 €
	RECETTES DE L'EXERCICE	10 217 500,00 €	10 241 051,46 €	23 551,46 €	10 272 500,00 €
002	Excédent antérieur reporté	4 381 313,42 €	4 381 313,42 €	- €	4 405 834,87 €
	RECETTES TOTALES DE L'EXERCICE	14 598 813,42 €	14 622 364,88 €		14 678 334,87 €
	EXCEDENT DE FONCTIONNEMENT	2 798 468,42 €	4 405 834,87 €		2 976 544,87 €

reprise provision créances douteuses

ouverture auto des crédits

A intégrer en travaux futurs OPE

Envoyé en préfecture le 02/07/2025

Reçu en préfecture le 02/07/2025

Publié le

ID : 026-212602205-20250521-DEL2025_05_50A-DE

Envoyé en préfecture le 02/07/2025

Reçu en préfecture le 02/07/2025

Publié le

ID : 026-212602205-20250521-DEL2025_05_50A-DE

RESTES A REALISER PAR PROGRAMME 2024 S/2025		2024/01	2021/02	1119	1318	2102	2103	2105
dddd	LIBELLES	Fds de CCRS Voirie CCBDP	Fds de CCRS Gymnase	Améngt quartier salérand	Stade	Renovation Patrimoine	Aménagement jardin arboré	Aménagement des quartiers anciens Vieille ville
DEPENSES REPORTEES AU BUD.PRIMITIF		12 000,00 €	156 601,08 €	142,00 €	82 098,49 €	8 730,00 €	106 937,56 €	69 330,17 €
2031	Etudes					3 510,00 €		
2033	Insertion							
2051	Conces. & droits assi.logiciels							
TOTAL DU CHAPITRE 20-Immobilisation incorporelles								
		art.2041512	art.2041512					
2041./2042.	Subventions d'équipement	12 000,00 €	156 601,08 €		80 000,00 €			39 231,67 €
TOTAL DU CHAPITRE 204-Subventions d'équipt versée		12 000,00 €	156 601,08 €					
2111	Terrains nus			142,00 €				
2112	Terrain de voirie							
2128	Autres agencements & aménagts terain							
21311	Construction-Hôtel de ville							
21312	Construction-Bâtiments scolaires							
21316	Equipements du cimetière							
21318	Construction-Autres bâtiments publics							
2135	Instal gles Agts Amgts des construct.					5 220,00 €		
2151	Reseaux de voirie							
2152	Installation de voirie							
2158	Autres installations							
21534	Réseaux électrification							
21538	Autres réseaux							
21568	Autre mat et outil d'incendie							
21571	Matériel roulant							
21578	Autrés matériels de voirie						34 710,00 €	
2158	Autres installations, matériel et outillages				1 115,69 €			
21621	Objet d'art						6 000,00 €	
2182	Matériel de Transport							
2183	Matériel de bureau & informatique							
2184	Mobilier							
2188	Autres Immobilisations				982,80 €			
TOTAL DU CHAPITRE 21-Immobilisations corporelles								
2313	CONSTRUCTIONS-en cours							
2315	Instal.mat. & Outil.Techniques- en cours						66 227,56 €	30 098,50 €
TOTAL DU CHAPITRE 23-Immobilisation en cours								
TOTAL OPERATION FONDS DE CONCOURS		12 000,00 €	156 601,08 €					
TOTAL OPERATION 1119-Aménagt Quartier Salérand				142,00 €				
TOTAL OPERATION 1318-Stade					82 098,49 €			
TOTAL OPERATION 2102-Rénovation patrimoine						8 730,00 €		
TOTAL OPERATION 2103-Aménagement Jardin arboré							106 937,56 €	
TOTAL OPERATION 2105-Aménagement des quartiers								69 330,17 €
TOTAL OPERATION 2106-Modification PLU								
TOTAL OPERATION 2107-GS SAUVE								
TOTAL OPERATION 2108-GS MEYNE								
TOTAL OPERATION 2201-Bâtiment des Chars								
TOTAL OPERATION 2202-Equipements sportifs								
TOTAL OPERATION 2204-Bornes automatiques								
TOTAL OPERATION 2205-Etudes diverses								
TOTAL OPERATION 221-Bât. prog. Général								
TOTAL OPERATION 321-Voirie prog. Général								
TOTAL OPERATION 330-Quartier Mochatte								
TOTAL OPERATION 421-Matériels divers								
TOTAL OPERATION 522 - Matériels roulants								
TOTAL OPERATION 621-Programme des écoles								
TOTAL OPERATION 722-Acquisitions foncières								
TOTAL OPERATION 916-Accessibilité bât.comm.								
TOTAL OPERATION 917-Foyer des Jeunes travailleurs								
TOTAL OPERATION 918-Maison des huiles de France								
TOTAL OPERATION 921-Foyer des jeunes travailleurs								
RECETTES REPORTEES AU BUD. PRIMITIF				- €	- €	21 580,00 €	325 566,10 €	75 827,43 €
1021	Dotations							
1311	SUBVENTION ETAT							
1312	SUBVENTION REGION					18 560,00 €	50 000,00 €	
1313	SUBVENTION DEPARTEMENT					3 020,00 €	30 566,10 €	
1318	AUTRES SUBVENTIONS							
1341	SUBVENTION EQUIPT Territoires Rureaux							75 827,43 €
1323	SUBVENTION DEPARTEMENT							
1328	AUTRES SUBVENTIONS							
1331	Dotation d'équipement des territoires ruraux						245 000,00 €	
1337	Dodation de soutien à l'investissement local							
DEFICIT		12 000,00 €	156 601,08 €	142,00 €	82 098,49 €			
EXCEDENT						12 850,00 €	218 628,54 €	6 497,26 €

Pc

Envoyé en préfecture le 02/07/2025

Reçu en préfecture le 02/07/2025

Publié le

ID : 026-212602205-20250521-DEL2025_05_50A-DE

RESTES A REALISER PAR PROGRAMME 2024 S/2025

		2106	2107	2108	2201	2202	2204	2205	221
dddd	LIBELLES	Modification PLU	GS SAUVE	GS MEYNE	Bâtiment des Chars	Equipements sportifs	Borne automatique	Etudes diverses	Bâtiments prog général
DEPENSES REPORTEES AU BUD.PRIMITIF		1 560,00 €	418 363,80 €	27 136,80 €	- €	88 763,54 €	62 258,64 €	11 476,40 €	239 379,78 €
2031	Etudes	1 560,00 €						11 476,40 €	
2033	Insertion								
2051	Conces. & droits assi.logiciels								
TOTAL DU CHAPITRE 20-Immobilisation incorporelles									
2041./2042.	Subventions d'équipement								
TOTAL DU CHAPITRE 204-Subventions d'équipt versée									
2111	Terrains nus								
2112	Terrain de voirie								
2128	Autres agencements & aménagts terain								
21311	Construction-Hôtel de ville								
21312	Construction-Bâtiments scolaires								
21316	Equipements du cimetière								
21318	Construction-Autres bâtiments publics								
2135	Instal gles Agts Amgts des construct.								
2151	Reseaux de voirie								
2152	Installation de voirie								
2158	Autres installations								
21534	Réseaux électrification								
21538	Autres réseaux								
21568	Autre mat et outil d'incendie								
21571	Matériel roulant								
21578	Autrés matériels de voirie								
2158	Autres installations, matériel et outillages						972,00 €		
21621	Objet d'art								
2182	Matériel de Transport								
2183	Matériel de bureau & informatique								
2184	Mobilier								
2188	Autres Immobilisations								
TOTAL DU CHAPITRE 21-Immobilisations corporelles									
2313	CONSTRUCTIONS-en cours		418 363,80 €			88 763,54 €			
2315	Instal.mat. & Outil.Techniques- en cours			27 136,80 €			61 286,64 €		239 379,78 €
TOTAL DU CHAPITRE 23-Immobilisation en cours									
TOTAL OPERATION FONDS DE CONCOURS									
TOTAL OPERATION 1119-Aménagt Quartier Salérand									
TOTAL OPERATION 1318-Stade									
TOTAL OPERATION 2102-Rénovation patrimoine									
TOTAL OPERATION 2103-Aménagement Jardin arboré									
TOTAL OPERATION 2105-Aménagement des quartiers									
TOTAL OPERATION 2106-Modification PLU		1 560,00 €							
TOTAL OPERATION 2107-GS SAUVE			418 363,80 €						
TOTAL OPERATION 2108-GS MEYNE				27 136,80 €					
TOTAL OPERATION 2201-Bâtiment des Chars					- €				
TOTAL OPERATION 2202-Equipements sportifs						88 763,54 €			
TOTAL OPERATION 2204-Bornes automatiques							62 258,64 €		
TOTAL OPERATION 2205-Etudes diverses								62 258,64 €	
TOTAL OPERATION 221-Bât. prog. Général									239 379,78 €
TOTAL OPERATION 321-Voirie prog. Général									
TOTAL OPERATION 330-Quartier Mochatte									
TOTAL OPERATION 421-Matériels divers									
TOTAL OPERATION 522 - Matériels roulants									
TOTAL OPERATION 621-Programme des écoles									
TOTAL OPERATION 722-Acquisitions foncières									
TOTAL OPERATION 916-Accessibilité bât.comm.									
TOTAL OPERATION 917-Foyer des Jeunes travailleurs									
TOTAL OPERATION 918-Maison des huiles de France									
TOTAL OPERATION 921-Foyer des jeunes travailleurs									
RECETTES REPORTEES AU BUD. PRIMITIF		- €	888 311,00 €	- €	25 409,00 €	- €	- €	6 912,00 €	- €
1021	Dotations								
1311	SUBVENTION ETAT		704 620,00 €					6 912,00 €	
1312	SUBVENTION REGION								
1313	SUBVENTION DEPARTEMENT		183 691,00 €		25 409,00 €				
1318	AUTRES SUBVENTIONS								
1341	SUBVENTION EQUIPT Territoires Rureaux								
1323	SUBVENTION DEPARTEMENT								
1328	AUTRES SUBVENTIONS								
1331	Dotation d'équipement des territoires ruraux								
1337	Dodation de soutien à l'investissement loca								
DEFICIT		1 560,00 €		27 136,80 €		88 763,54 €	62 258,64 €	4 564,40 €	239 379,78 €
EXCEDENT					25 409,00 €				

R

RESTES A REALISER PAR PROGRAMME 2024 S/2025

		321	330	421	522	621	722	916
dddd	LIBELLES	Programme de voirie	Quartier Mochatte	Matériels divers	Matériels roulants	Programme des Ecoles	Acquisitions foncières	Accessibilité Bat Communaux
DEPENSES REPORTEES AU BUD.PRIMITIF		229 463,16 €	689 613,79 €	52 236,66 €	143 019,43 €	9 496,31 €	6 322,80 €	- €
2031	Etudes	4 230,00 €						
2033	Insertion							
2051	Conces. & droits assi.logiciels			12 033,60 €				
TOTAL DU CHAPITRE 20-Immobilisation incorporelles								
2041./2042.	Subventions d'équipement							
TOTAL DU CHAPITRE 204-Subventions d'équipt versée								
2111	Terrains nus						6 322,80 €	
2112	Terrain de voirie							
2128	Autres agencements & aménagts terrain							
21311	Construction-Hôtel de ville							
21312	Construction-Bâtiments scolaires							
21316	Equipements du cimetière							
21318	Construction-Autres bâtiments publics							
2135	Instal gles Agts Amgts des construct.							
2151	Reseaux de voirie							
2152	Installation de voirie							
2158	Autres installations			12 318,00 €		3 976,80 €		
21534	Réseaux électrification							
21538	Autres réseaux							
21568	Autre mat et outil d'incendie							
21571	Matériel roulant							
21578	Autrés matériels de voirie	138 640,80 €		2 342,59 €				
2158	Autres installations, matériel et outillages							
21621	Objet d'art							
2182	Matériel de Transport				143 019,43 €			
2183	Matériel de bureau & informatique							
2184	Mobilier					1 770,00 €		
2188	Autres Immobilisations			25 542,47 €		3 749,51 €		
TOTAL DU CHAPITRE 21-Immobilisations corporelles								
2313	CONSTRUCTIONS-en cours							
2315	Instal.mat. & Outil.Techniques- en cours	86 592,36 €	689 613,79 €					
TOTAL DU CHAPITRE 23-Immobilisation en cours								
TOTAL OPERATION FONDS DE CONCOURS								
TOTAL OPERATION 1119-Aménagt Quartier Salérand								
TOTAL OPERATION 1318-Stade								
TOTAL OPERATION 2102-Rénovation patrimoine								
TOTAL OPERATION 2103-Aménagement Jardin arboré								
TOTAL OPERATION 2105-Aménagement des quartiers a								
TOTAL OPERATION 2106-Modification PLU								
TOTAL OPERATION 2107-GS SAUVE								
TOTAL OPERATION 2108-GS MEYNE								
TOTAL OPERATION 2201-Bâtiment des Chars								
TOTAL OPERATION 2202-Equipements sportifs								
TOTAL OPERATION 2204-Bornes automatiques								
TOTAL OPERATION 2205-Etudes diverses								
TOTAL OPERATION 221-Bât. prog. Général								
TOTAL OPERATION 321-Voirie prog. Général		229 463,16 €						
TOTAL OPERATION 330-Quartier Mochatte			689 613,79 €					
TOTAL OPERATION 421-Matériels divers				52 236,66 €				
TOTAL OPERATION 522 - Matériels roulants					143 019,43 €			
TOTAL OPERATION 621-Programme des écoles						9 496,31 €		
TOTAL OPERATION 722-Acquisitions foncières							6 322,80 €	
TOTAL OPERATION 916-Accessibilité bât.comm.								- €
TOTAL OPERATION 917-Foyer des Jeunes travailleurs								
TOTAL OPERATION 918-Maison des huiles de France								
TOTAL OPERATION 921-Foyer des jeunes travailleurs								
RECETTES REPORTEES AU BUD. PRIMITIF		- €	88 224,00 €	- €	31 776,80 €	- €	- €	88 753,46 €
1021	Dotations							
1311	SUBVENTION ETAT							
1312	SUBVENTION REGION							
1313	SUBVENTION DEPARTEMENT							30 571,00 €
1318	AUTRES SUBVENTIONS				31 776,80 €			
1341	SUBVENTION EQUIPt Territoires Rureaux							
1323	SUBVENTION DEPARTEMENT							
1328	AUTRES SUBVENTIONS		88 224,00 €					
1331	Dotation d'équipement des territoires ruraux							58 182,46 €
1337	Dotation de soutien à l'investissement local							
DEFICIT		229 463,16 €	601 389,79 €	52 236,66 €	111 242,63 €	9 496,31 €	6 322,80 €	
EXCEDENT								88 753,46 €

R

Envoyé en préfecture le 02/07/2025

Reçu en préfecture le 02/07/2025

Publié le

ID : 026-212602205-20250521-DEL2025_05_50A-DE

RESTES A REALISER PAR PROGRAMME 2024 S/2025

dddd	LIBELLES	917	918	921	TOTAL DES RESTES à REALISER 2024 REPRIS EN 2025	BUDGET 2024	REALISE 2024
		Foyer des jeunes travailleurs	Maison des huiles de France	Foyer des jeunes travailleurs			
DEPENSES REPORTEES AU BUD.PRIMITIF		- €	2 280,00 €	86 455,69 €	2 503 666,10 €	9 395 893,62 €	2 846 914,68 €
2031	Etudes				20 776,40 €		
2033	Insertion				0,00 €		
2051	Conces. & droits assi.logiciels				12 033,60 €		
TOTAL DU CHAPITRE 20-Immobilisation incorporelles					32 810,00 €	- €	- €
2041./2042.	Subventions d'équipement				287 832,75 €		
TOTAL DU CHAPITRE 204-Subventions d'équipt versées					287 832,75 €	- €	- €
2111	Terrains nus				6 464,80 €		
2112	Terrain de voirie				0,00 €		
2128	Autres agencements & aménagts terain				0,00 €		
21311	Construction-Hôtel de ville				0,00 €		
21312	Construction-Bâtiments scolaires				0,00 €		
21316	Equipements du cimetière				0,00 €		
21318	Construction-Autres bâtiments publics				0,00 €		
2135	Instal gles Agts Amgts des construct.				5 220,00 €		
2151	Reseaux de voirie				0,00 €		
2152	Installation de voirie				0,00 €		
2158	Autres installations				16 294,80 €		
21534	Réseaux électrification				0,00 €		
21538	Autres réseaux				0,00 €		
21568	Autre mat et outil d'incendie				0,00 €		
21571	Matériel roulant				0,00 €		
21578	Autrés matériels de voirie				175 693,39 €		
2158	Autres installations, matériel et outillages				2 087,69 €		
21621	Objet d'art						
2182	Matériel de Transport				143 019,43 €		
2183	Matériel de bureau & informatique				0,00 €		
2184	Mobilier				1 770,00 €		
2188	Autres Immobilisations				30 274,78 €		
TOTAL DU CHAPITRE 21-Immobilisations corporelles					380 824,89 €	- €	- €
2313	CONSTRUCTIONS-en cours		2 280,00 €	86 455,69 €	595 863,03 €		
2315	Instal.mat. & Outil.Techniques- en cours				1 200 335,43 €		
TOTAL DU CHAPITRE 23-Immobilisation en cours					1 796 198,46 €	- €	- €
TOTAL OPERATION FONDS DE CONCOURS					168 601,08 €	273 601,08 €	52 000,00 €
TOTAL OPERATION 1119-Aménagt Quartier Salérand					142,00 €	17 977,00 €	1 176,00 €
TOTAL OPERATION 1318-Stade					82 098,49 €	109 000,00 €	- €
TOTAL OPERATION 2102-Rénovation patrimoine					8 730,00 €	215 380,00 €	21 596,40 €
TOTAL OPERATION 2103-Aménagement Jardin arboré					106 937,56 €	505 007,59 €	312 130,66 €
TOTAL OPERATION 2105-Aménagement des quartiers a					69 330,17 €	445 155,89 €	279 484,52 €
TOTAL OPERATION 2106-Modification PLU					1 560,00 €	13 760,00 €	- €
TOTAL OPERATION 2107-GS SAUVE					418 363,80 €	1 297 038,15 €	861 515,65 €
TOTAL OPERATION 2108-GS MEYNE					27 136,80 €	249 228,81 €	16 176,84 €
TOTAL OPERATION 2201-Bâtiment des Chars					0,00 €	254 590,00 €	230 277,86 €
TOTAL OPERATION 2202-Equipements sportifs					88 763,54 €	302 594,00 €	175 151,89 €
TOTAL OPERATION 2204-Bornes automatiques					62 258,64 €	92 380,21 €	16 157,64 €
TOTAL OPERATION 2205-Etudes diverses					62 258,64 €	52 388,35 €	37 318,00 €
TOTAL OPERATION 221-Bât. prog. Général					239 379,78 €	414 484,28 €	84 252,49 €
TOTAL OPERATION 321-Voirie prog. Général					229 463,16 €	456 401,40 €	214 216,35 €
TOTAL OPERATION 330-Quartier Mochatte					689 613,79 €	989 220,00 €	32 226,60 €
TOTAL OPERATION 421-Matériels divers					52 236,66 €	318 620,56 €	258 879,82 €
TOTAL OPERATION 522 - Matériels roulants					143 019,43 €	249 046,02 €	105 585,08 €
TOTAL OPERATION 621-Progrmmame des écoles					9 496,31 €	73 738,52 €	59 382,45 €
TOTAL OPERATION 722-Acquisitions foncières					6 322,80 €	87 539,60 €	15 098,12 €
TOTAL OPERATION 916-Accessibilité bât.comm.					0,00 €	29 630,61 €	9 573,85 €
TOTAL OPERATION 917-Foyer des Jeunes travailleurs		- €			0,00 €	- €	- €
TOTAL OPERATION 918-Maison des huiles de France			2 280,00 €		2 280,00 €	34 440,00 €	10 895,54 €
TOTAL OPERATION 921-Foyer des jeunes travailleurs				86 455,69 €	86 455,69 €	337 155,05 €	249 745,67 €
RECETTES REPORTEES AU BUD. PRIMITIF		20 600,00 €	- €	78 305,91 €	1 651 265,70 €	- €	- €
1021	Dotations				- €		
1311	SUBVENTION ETAT				711 532,00 €		
1312	SUBVENTION REGION	20 600,00 €		30 000,00 €	119 160,00 €		
1313	SUBVENTION DEPARTEMENT				273 257,10 €		
1318	AUTRES SUBVENTIONS				31 776,80 €		
1341	SUBVENTION EQUIPt Territoires Rureaux				75 827,43 €		
1323	SUBVENTION DEPARTEMENT				- €		
1328	AUTRES SUBVENTIONS				88 224,00 €		
1331	Dotation d'équipement des territoires ruraux			48 305,91 €	351 488,37 €		
1337	Dodation de soutien à l'investissement loca				- €		
DEFICIT			2 280,00 €	8 149,78 €	852 400,40 €		
EXCEDENT		20 600,00 €				- €	- €

R

Envoyé en préfecture le 02/07/2025

Reçu en préfecture le 02/07/2025

Publié le

ID : 026-212602205-20250521-DEL2025_05_50A-DE

RESTES A REALISER PAR PROGRAMME 2024 S/2025

dddd	LIBELLES	DISPONIBLE BUDGETAIRE 2024 POUR R.A.R 2025
DEPENSES REPORTEES AU BUD.PRIMITIF		3 775 535,69 €
2031	Etudes	- €
2033	Insertion	
2051	Conces. & droits assi.logiciels	- €
TOTAL DU CHAPITRE 20-Immobilisation incorporelles		- €
2041./2042.	Subventions d'équipement	- €
TOTAL DU CHAPITRE 204-Subventions d'équipt versées		- €
2111	Terrains nus	
2112	Terrain de voirie	
2128	Autres agencements & aménagts terain	- €
21311	Construction-Hôtel de ville	- €
21312	Construction-Bâtiments scolaires	- €
21316	Equipements du cimetière	- €
21318	Construction-Autres bâtiments publics	- €
2135	Instal gles Agts Amgts des construct.	- €
2151	Reseaux de voirie	
2152	Installation de voirie	- €
2158	Autres installations	
21534	Réseaux électrification	- €
21538	Autres réseaux	- €
21568	Autre mat et outil d'incendie	
21571	Matériel roulant	
21578	Autrés matériels de voirie	
2158	Autres installations, matériel et outillages	
21621	Objet d'art	
2182	Matériel de Transport	- €
2183	Matériel de bureau & informatique	- €
2184	Mobilier	
2188	Autres Immobilisations	- €
TOTAL DU CHAPITRE 21-Immobilisations corporelles		- €
2313	CONSTRUCTIONS-en cours	- €
2315	Instal.mat. & Outil.Techniques- en cours	- €
TOTAL DU CHAPITRE 23-Immobilisation en cours		- €
TOTAL OPERATION FONDS DE CONCOURS		221 601,08 €
TOTAL OPERATION 1119-Aménagt Quartier Salérand		16 801,00 €
TOTAL OPERATION 1318-Stade		109 000,00 €
TOTAL OPERATION 2102-Rénovation patrimoine		193 783,60 €
TOTAL OPERATION 2103-Aménagement Jardin arboré		192 876,93 €
TOTAL OPERATION 2105-Aménagement des quartiers		165 671,37 €
TOTAL OPERATION 2106-Modification PLU		13 760,00 €
TOTAL OPERATION 2107-GS SAUVE		435 522,50 €
TOTAL OPERATION 2108-GS MEYNE		233 051,97 €
TOTAL OPERATION 2201-Bâtiment des Chars		24 312,14 €
TOTAL OPERATION 2202-Equipements sportifs		127 442,11 €
TOTAL OPERATION 2204-Bornes automatiques		76 222,57 €
TOTAL OPERATION 2205-Etudes diverses		15 070,35 €
TOTAL OPERATION 221-Bât. prog. Général		330 231,79 €
TOTAL OPERATION 321-Voirie prog. Général		242 185,05 €
TOTAL OPERATION 330-Quartier Mochatte		956 993,40 €
TOTAL OPERATION 421-Matériels divers		59 740,74 €
TOTAL OPERATION 522 - Matériels roulants		143 460,94 €
TOTAL OPERATION 621-Progrmamme des écoles		14 356,07 €
TOTAL OPERATION 722-Acquisitions foncières		72 441,48 €
TOTAL OPERATION 916-Accessibilité bât.comm.		20 056,76 €
TOTAL OPERATION 917-Foyer des Jeunes travailleurs		- €
TOTAL OPERATION 918-Maison des huiles de France		23 544,46 €
TOTAL OPERATION 921-Foyer des jeunes travailleurs		87 409,38 €
RECETTES REPORTEES AU BUD. PRIMITIF		- €
1021	Dotations	
1311	SUBVENTION ETAT	
1312	SUBVENTION REGION	
1313	SUBVENTION DEPARTEMENT	
1318	AUTRES SUBVENTIONS	
1341	SUBVENTION EQUIPT Territoires Rureaux	
1323	SUBVENTION DEPARTEMENT	
1328	AUTRES SUBVENTIONS	
1331	Dotation d'équipement des territoires ruraux	
1337	Dotation de soutien à l'investissement local	
DEFICIT		
EXCEDENT		- €

R

AUTORISATION DE PROGRAMME et CREDITS de PAIEMENT

AUTORISATION DE PROGRAMME AP	CREDITS DE PAIEMENTS CP 2024		REALISE 2024		CREDITS DE PAIEMENT CP 2025		CREDITS DE PAIEMENT CP 2026		RECETTES PREVISIONNELLES
	REALISE CA 2023	7%	Payé	31%	RAR	37%	45%		
Rénovation esthétique et performance énergétique du GS de SAUVE									
Maitrise d'œuvres et études	226 200,00 €	58 361,85 €							DETR 300 000,00 €
Divers	20 838,15 €	20 838,15 €							DSIL/Fonds verts 372 760,00 €
Travaux	2 000 000,00 €	1 050 000,00 €							Bonification transition écologique 194 880,00 €
Travaux et prestations hors marché			699 589,67 €		350 238,58 €	950 000,00 €			Département 487 200,00 €
Opération 2107 - GS de SAUVE	2 247 038,15 €	1 129 200,00 €	699 589,67 €	418 363,85 €	418 363,85 €	1 000 000,00 €	0,00 €	0,00 €	FEDER 140 000,00 €
Réhabilitation Quartier de la Mochatte									Autofinancement 752 198,15 €
Maitrise d'œuvre et études	21 180,00 €	39%							
Mission SPS	6 186,00 €	6 186,00 €							DETR 437 461,00 €
Lot 1 Terrassement voirie signalisation	647 500,00 €	458 500,00 €			4 460,59 €				
Lot 2 Réseaux humides	342 300,00 €	245 300,00 €			458 500,00 €	189 000,00 €			Département 307 731,00 €
Budget Ass	250 560,00 €	146 800,00 €			226 653,20 €	97 000,00 €			Agence de l'eau 283 882,00 €
Budget Eau	310 860,00 €	146 800,00 €			130 287,00 €	62 000,00 €			
Lot 3 Espaces verts/mobilier	70 000,00 €	146 050,00 €			130 225,00 €	113 000,00 €			Autofinancement 1 343 512,00 €
Elec/Télécom	724 000,00 €					70 000,00 €			
Opération 330 - QUARTIER MOCHATTE	2 372 586,00 €	1 002 836,00 €	32 338,00 €	950 125,79 €	950 125,79 €	915 000,00 €	340 000,00 €	340 000,00 €	2 372 586,00 €
Création d'un stade d'athlétisme									
Maitrise d'œuvre et études	153 000,00 €	8%							Département 400 000,00 €
Travaux	1 800 000,00 €	0,00 €	29 320,02 €		88 763,54 €	0,00 €			Agence nationale du sport 300 000,00 €
Travaux et prestations hors marché		0,00 €				1 000 000,00 €			Autofinancement 1 253 000,00 €
Opération 2202 - Equipements sportifs	1 953 000,00 €	153 000,00 €	29 320,02 €	88 763,54 €	88 763,54 €	1 000 000,00 €	800 000,00 €	800 000,00 €	1 953 000,00 €

Envoyé en préfecture le 02/07/2025

Reçu en préfecture le 02/07/2025

Publié le

ID : 026-212602205-20250521-DEL2025_05_50A-DE

PROVISOIRES

COMPTE ADMINISTRATIF
VILLE DE NYONS ANNEE 2024

AFFECTATION DES RESULTATS COMPTE ADMINISTRATIF 2024

LIBELLE	FONCTIONNEMENT			INVESTISSEMENT			ENSEMBLE DES SECTIONS	
	Dépenses ou déficit	Recettes ou excédent	Excédent ou déficit de fonct de l'exercice	Dépenses ou déficit	Recettes ou excédent	Excédent ou déficit de fonct de l'exercice	Dépenses ou déficit	Recettes ou excédent
résultats de clôture antérieur		5 144 006,92 €	5 144 006,92 €		210 273,64 €	210 273,64 €		
Affect du résultat Cpte 106	762 693,50 €							
Résultats reportés (cpt 002)	4 381 313,42 €			- €	210 273,64 €			4 591 587,06 €
Opérations de l'exercice-	10 074 023,75 €	10 241 051,46 €	167 027,71 €	3 809 280,74 €	4 308 901,24 €	499 620,50 €	13 883 304,49 €	14 549 952,70 €
TOTAUX	10 074 023,75 €	14 622 364,88 €		3 809 280,74 €	4 519 174,88 €		13 883 304,49 €	19 141 539,76 €
Résultats de clôture		4 548 341,13 €		- €	709 894,14 €			5 258 235,27 €

Besoin de financement de la section d'investissement.....

Excédent de financement de la section d'investissement.....

Restes à réaliser.....

Besoin de financement au titre des Restes à réaliser.....

Excédent de financement au titre des restes à réaliser.....

Besoin de financement au titre des Opérations diverses.....

Excédent de financement au titre des Opérations diverses.....

Besoin de financement Global s/section investissement.....

Excédent de financement Global s/section investissement.....

142 506,26 € au Compte 1068 Section d'investissement

Décide d'affecter

4 405 834,87 € disponible au 002 Excédent de fonct. reporté

Fait à Nyons, le 21 Juin 2025
Le Maire
Pierre COMBES




MAIRIE DE NYONS

BUDGET EAU

COMPTE ADMINISTRATIF 2024

Envoyé en préfecture le 02/07/2025

Reçu en préfecture le 02/07/2025

Publié le

ID : 026-212602205-20250521-DEL2025_05_50A-DE



R

SECTION DE FONCTIONNEMENT VUE D'ENSEMBLE

BUDGET PRIMITIF 2025 -EAU - HORS TAXE

M49

DEPENSES

CHAP.	LIBELLE	BUDGET PRIMITIF 2024	REALISE 2024	CREDITS ANNULES	BUDGET PRIMITIF 2025
011	Charges à caractère Général	2 700,00 €	- €	2 700,00 €	6 700,00 €
012	Charges de personnel & frais assimilés	- €	- €	- €	- €
65	Autres charges de gestion courante	5,00 €	0,13 €	4,87 €	5,00 €
66	Charges Financières-avec ICNE	33 230,00 €	33 228,72 €	1,28 €	29 850,00 €
67	Charges exceptionnelles	500,00 €	- €	500,00 €	500,00 €
	DEPENSES DE L'EXERCICE	36 435,00 €	33 228,85 €	3 206,15 €	37 055,00 €
042/681	Dotations aux provisions & amortissement	191 000,00 €	148 695,00 €	42 305,00 €	165 000,00 €
	DEPENSES DE L'EXERCICE avec dotations	227 435,00 €	181 923,85 €	45 511,15 €	202 055,00 €
023	Virement à la section d'investissement	69 000,00 €	60 215,63 €		71 461,00 €
1068	Excédent de fonctionnement capitalisé				
002	Déficit antérieur reporté				
	DEPENSES TOTALES DE L'EXERCICE	296 435,00 €	242 139,48 €	45 511,15 €	273 516,00 €

Intégration TR

RECETTES

CHAP.	LIBELLE	BUDGET PRIMITIF 2024	REALISE 2024	CREDITS ANNULES	BUDGET PRIMITIF 2025
70	Produits des services & ventes diverses	230 000,00 €	221 371,35 €	8 628,65 €	250 000,00 €
72	Travaux en régie	- €	- €	- €	- €
74	Dotations subventions & participations	- €	- €	- €	- €
75	Autres produits de gestion courante	- €	- €	- €	- €
76	Produits financiers	- €	- €	- €	- €
77	Produits exceptionnels	- €	- €	- €	- €
042/77	Opération d'ordre de transfert entre sections	17 600,00 €	17 523,00 €	77,00 €	17 600,00 €
79	Transferts de charges	- €	- €	- €	- €
013	Atténuation de charges	- €	- €	- €	- €
	RECETTES DE L'EXERCICE	247 600,00 €	238 894,35 €	8 705,65 €	267 600,00 €
002	Excédent antérieur reporté	107 841,39 €	107 841,39 €	- €	104 596,26 €
	RECETTES TOTALES DE L'EXERCICE	355 441,39 €	346 735,74 €	8 705,65 €	372 196,26 €
	EXCEDENT DE FONCTIONNEMENT	59 006,39 €	104 596,26 €		98 680,26 €

A intégrer dans travaux futurs OP999

BUDGET D'EAU R.A.R Fin 2024

ART.	LIBELLES	123	124	2022EAU01	330	TOTAL DES RESTES A REALISER 2024	BUDGET 2024	MANDATE SUR 2024	DISPO POUR R.A.R s/chap avec opération
		Invest 2023	Invest 2024	Maladrerie	Tvx Mochatte				
DEPENSES REPORTEES AU BUD.PRIMITIF		1 468,00 €	2 707,90 €	9 332,60 €	130 225,00 €	143 733,50 €	249 200,00 €	90 374,83 €	158 825,17 €
001	DEFICIT INVEST REPORTE					- €			
203	FRAIS D'ETUDE					- €			
205	CONCESSION ET DROITS SIMILAIRES					- €			
2111	TERRAIN					- €			
2156	Matériel spécifique d'exploitation					- €			
2158	Instal de matériel					- €			
2188	AUTRES IMMOBILISATIONS					- €			
2313	CONSTRUCTIONS					- €			
2315	INSTAL. MATERIEL & OUTILL.TECH.	1 468,00 €	2 707,90 €	9 332,60 €	130 225,00 €	143 733,50 €			
2318	AUTRES IMMO. CORPOR.					- €			
041/2762	Créance s/transfert doits à ded TVA					- €			
SOUS TOTAL OPERATION 123		1 468,00 €				1 468,00 €	47 018,00 €	44 550,00 €	2 468,00 €
SOUS TOTAL OPERATION 124			2 707,90 €			2 707,90 €	18 000,00 €	1 225,00 €	16 775,00 €
SOUS TOTAL OPERATION 2022EAU01				9 332,60 €		9 332,60 €	34 182,00 €	24 849,40 €	9 332,60 €
SOUS TOTAL OPERATION 2022EAU02					130 225,00 €	130 225,00 €	150 000,00 €	19 750,43 €	130 249,57 €
RECETTES REPORTEES AU BUD.PRIMITIF		- €		55 000,00 €	65 000,00 €	120 000,00 €	146 200,00 €	17 930,38 €	128 269,62 €
001	EXCEDENT INVEST.REPORTE					- €	8 269,62 €		8 269,62 €
021	VIRT DE LA SECTION DE FONCT.					- €			- €
1021	DOTATION					- €			- €
1068	EXCEDENT DE FONCT. CAPITALISE					- €			- €
1641	PRODUIT DES EMPRUNTS					- €	17 930,38 €	17 930,38 €	
131	SUBVENTION EQUIPEMENT			55 000,00 €	65 000,00 €	120 000,00 €	120 000,00 €		120 000,00 €
1021	DGE					- €			
1641	EMPRUNTS					- €			
2113	TERRAINS AMENAGES					- €			
21318	CONSTRUCT.AUTRES BAT.PUBLICS					- €			
28031	AMORT.FRAIS ETUDE					- €			
27/2762	CREANCE Transfert de droit					- €			
041/2315	CREANCE TRANSFERT DE DROIT					- €			
DEFICIT		1 468,00 €	2 707,90 €		65 225,00 €	23 733,50 €			
EXCEDENT				45 667,40 €					

Envoyé en préfecture le 02/07/2025

Reçu en préfecture le 02/07/2025

Publié le

ID : 026-212602205-20250521-DEL2025_05_50A-DE



Affectation des RESULTATS CA 2024

LIBELLE	FONCTIONNEMENT			INVESTISSEMENT			ENSEMBLE DES SECTIONS		
	Dépenses ou déficit	Recettes ou excédent	excédent ou déficit de fonct l'exercice	Dépenses ou déficit	Recettes ou excédent	excédent ou déficit d'Inv l'exercice	Dépenses ou déficit	Recettes ou excédent	
résultats reportés	- €	125 771,77 €			8 269,62 €	8 269,62 €			
Affect du résultat ca Cpte1068		17 930,38 €							
résultats reportés		107 841,39 €		- €	8 269,62 €			- €	
Opérations de l'exercice	181 923,85 €	238 894,35 €	56 970,50 €	225 632,13 €	180 880,38 €	- 44 751,75 €			
TOTAUX	181 923,85 €	346 735,74 €	164 811,89 €	225 632,13 €	189 150,00 €	- 36 482,13 €			
Résultats de clôture		164 811,89 €		36 482,13 €	- €				
Besoin de financement de la section d'investissement final	36 482,13 €								
Excédent de financement de la section d'investissement.....	- €								
Restes à réaliser.....	143 733,50 €								
Besoin de financement au titre des Restes à réaliser.....	23 733,50 €								
Excédent de financement au titre des restes à réaliser.....	- €								
Besoin de financement au titre des Opérations diverses.....	- €								
Excédent de financement au titre des Opérations diverses.....	- €								
Besoin de financement Global s/section investissement.....	60 215,63 €								
Excédent de financement Global s/section investissement.....	- €								
2°et considérant l'exédent de fonctionnement, décide d'affecter	au Compte 1068 Excédent de fonctionnement capitalisé								
	Au compte 002 Excédent de fonct. reporté								

Fait à Nyons, le 21 Juin 2025

Le Maire
Pierre COMBES





MAIRIE DE NYONS

BUDGET ASSAINISSEMENT

COMPTE ADMINISTRATIF 2024

Envoyé en préfecture le 02/07/2025

Reçu en préfecture le 02/07/2025

Publié le

ID : 026-212602205-20250521-DEL2025_05_50A-DE

RE

SECTION DE FONCTIONNEMENT VUE D'ENSEMBLE
BUDGET PRIMITIF 2025 -ASSAINISSEMENT - HORS TAXE

M49

DEPENSES

CHAP.	LIBELLE	BUDGETS PRIMITIF 2024	REALISE 2024	CREDITS ANNULES	BUDGET PRIMITIF 2025
011	Charges à caractère Général	5 000,00 €	3 290,00 €	1 710,00 €	9 000,00 €
012	Charges de personnel & frais assimilés	- €	- €	- €	- €
65	Autres charges de gestion courante	1 805,00 €	- €	1 805,00 €	5,00 €
66	Charges Financières	63 300,00 €	63 274,01 €	25,99 €	59 150,00 €
67	Charges exceptionnelles	500,00 €	- €	500,00 €	500,00 €
68	Dot. Provision semi-budgétaire	500,00 €	- €	500,00 €	500,00 €
042/681	Dotations aux provisions & amortissement	333 000,00 €	330 387,77 €	2 612,23 €	339 000,00 €
	DEPENSES DE L'EXERCICE	404 105,00 €	396 951,78 €	7 153,22 €	408 155,00 €
023	Virement à la section d'investissement	- €	- €	- €	- €
1068	Excédent de fonctionnement capitalisé	- €	- €	- €	- €
	DEPENSES TOTALES DE L'EXERCICE	404 105,00 €	396 951,78 €	7 153,22 €	408 155,00 €

RECETTES

CHAP.	LIBELLE	BUDGETS PRIMITIF 2024	REALISE 2024	CREDITS ANNULES	BUDGET PRIMITIF 2025
70	Produits des services & ventes diverses	240 000,00 €	246 170,19 €	6 170,19 €	260 000,00 €
72	Travaux en régie	- €	- €	- €	- €
74	Dotations subventions & participations	30 000,00 €	26 758,51 €	3 241,49 €	- €
75	Autres produits de gestion courante	- €	0,45 €	0,45 €	- €
77	Produits exceptionnels	- €	- €	- €	- €
78	Reprises de provisions	- €	- €	- €	- €
042/777	Quote part des subvent. d'Invnt	60 000,00 €	57 597,00 €	2 403,00 €	61 800,00 €
79	Transferts de charges	- €	- €	- €	- €
013	Atténuation de charges	- €	- €	- €	- €
	RECETTES DE L'EXERCICE	330 000,00 €	330 526,15 €	526,15 €	321 800,00 €
002	Excédent antérieur reporté	185 839,02 €	185 839,02 €	- €	119 413,39 €
	RECETTES TOTALES DE L'EXERCICE	515 839,02 €	516 365,17 €	526,15 €	441 213,39 €
	Excédent disponible	111 734,02 €	119 413,39 €	- €	33 058,39 €

A intégrer dans travaux futurs

Envoyé en préfecture le 02/07/2025

Reçu en préfecture le 02/07/2025

Publié le

ID : 026-212602205-20250521-DEL2025_05_50A-DE

RESTES A REALISER BUDGET ASST 2024 sur 2025 HT

ART.	LIBELLES	ASS2022/2	ASS2022/3	ASS2024	330	1901	TOTAL DES RAR
		Maladrerie	Parc arboré et digue	Travaux 2024	Travaux Mochatte	Modélisation Travaux Asst	par chapitre
DEPENSES REPORTEES AU BUD.PRIMITIF							
		2 490,00 €	2 490,00 €	29 114,88 €	130 287,00 €	16 454,20 €	180 836,08 €
001	DEFICIT INVESTISSEMENT REPORTE						
203	FRAIS D'ETUDE de RECHERCHE & DEVL P						- €
205	CONCESSION ET DROITS SIMILAIRES						- €
040/1391	subvention d'équipement a amortir						- €
	SOUS TOTAL 20					- €	- €
2156	Matériel spécifique d'exploitation						- €
	SOUS TOTAL 21	- €	- €			- €	- €
2313	CONSTRUCTIONS						- €
2315	INSTAL. MATERIEL & OUTILL.TECH.	2 490,00 €	2 490,00 €	29 114,88 €	130 287,00 €	16 454,20 €	180 836,08 €
2318	AUTRES IMMO. CORPOR.						- €
238	Avances & acpts s/ commande d'immo						- €
041/2762	Créance s/transfert droits à ded TVA						- €
	SOUS TOTAL 23	2 490,00 €	2 490,00 €	29 114,88 €	130 287,00 €	16 454,20 €	180 836,08 €
	SOUS TOTAL OPERATION ASS2021/2						- €
	SOUS TOTAL OPERATION ASS2022/2	2 490,00 €					2 490,00 €
	SOUS TOTAL OPERATION ASS2022/3		2 490,00 €				2 490,00 €
	SOUS TOTAL OPERATION ASS2024			29 114,88 €			29 114,88 €
	SOUS TOTAL OPERATION 330				130 287,00 €		130 287,00 €
	SOUS TOTAL OPERATION 1901					16 454,20 €	16 454,20 €
ORTEES AU BUD. PRIMITIF							
		37 750,00 €	- €	- €	66 519,00 €	36 630,10 €	140 899,10 €
001	EXCEDENT INVEST.REPORTE						- €
021	VIRT DE LA SECTION DE FONCT.						- €
1068	EXCEDENT DE FONCT. CAPITALISE						- €
131	SUBVENTION EQUIPEMENT				66 519,00 €	36 630,10 €	140 899,10 €
139	SUBV INSCRITES CPTÉ DE RESULTAT	37 750,00 €					- €
1641	EMPRUNTS						- €
2113	TERRAINS AMENAGES						- €
21318	CONSTRUCT.AUTRES BAT.PUBLICS						- €
27638	CREANCES SUR AUTRES ETS PUBLICS						- €
28031	AMORT.FRAIS ETUDE						- €
041/2315	INSTAL. MATERIEL & OUTILL.						- €
27/2762	CREANCES S/TRANSFERT DE DROITS A DEDUC.TVA						- €
	DEFICIT		2 490,00 €				
	EXCEDENT	35 260,00 €		29 114,88 €	63 768,00 €	20 175,90 €	39 936,98 €

Envoyé en préfecture le 02/07/2025

Reçu en préfecture le 02/07/2025

Publié le

ID : 026-212602205-20250521-DEL2025_05_50A-DE

BUDGET 2024				
ART.	LIBELLES	BUDGET 2024	MANDATE SUR 2024	RESTE DISPO POUR RESTE A REALISER
	DEPENSES REPORTEES AU BUD.PRIMITIF	411 859,60 €	168 612,97 €	243 246,63 €
001	DEFICIT INVESTISSEMENT REPORTE			
203	FRAIS D'ETUDE de RECHERCHE & DEVL P			
205	CONCESSION ET DROITS SIMILAIRES			
040/1391	subvention d'équipement a amortir			
	SOUS TOTAL 20			
2156	Matériel spécifique d'exploitation			
	SOUS TOTAL 21			
2313	CONSTRUCTIONS			
2315	INSTAL. MATERIEL & OUTILL.TECH.			
2318	AUTRES IMMO. CORPOR.			
238	Avances & acpts s/ commande d'immo			
041/2762	Créance s/transfert droits à ded TVA			
	SOUS TOTAL 23			
	SOUS TOTAL OPERATION ASS2021/2	- €	- €	- €
	SOUS TOTAL OPERATION ASS2022/2	13 975,00 €	11 475,00 €	2 500,00 €
	SOUS TOTAL OPERATION ASS2022/3	7 300,00 €	4 810,00 €	2 490,00 €
	SOUS TOTAL OPERATION ASS2024	91 500,00 €	- €	91 500,00 €
	SOUS TOTAL OPERATION 330	150 000,00 €	19 697,57 €	130 302,43 €
	SOUS TOTAL OPERATION 1901	149 084,60 €	132 630,40 €	16 454,20 €
	ORTEES AU BUD. PRIMITIF			
001	EXCEDENT INVEST.REPORTE	177 552,74 €	- €	177 552,74 €
021	VIRT DE LA SECTION DE FONCT.		- €	- €
1068	EXCEDENT DE FONCT. CAPITALISE	- €	- €	- €
131	SUBVENTION EQUIPEMENT	207 833,66 €	65 111,90 €	142 721,76 €
139	SUBV INSCRITES CPTÉ DE RESULTAT			- €
1641	EMPRUNTS			- €
2113	TERRAINS AMENAGES			- €
21318	CONSTRUCT.AUTRES BAT.PUBLICS			- €
27638	CREANCES SUR AUTRES ETS PUBLICS			- €
28031	AMORT.FRAIS ETUDE			- €
041/2315	INSTAL. MATERIEL & OUTILL.		- €	- €
27/2762	CREANCES S/TRANSFERT DE DROITS A DEDUC.		- €	- €
	DEFICIT			
	EXCEDENT			



Affectation des RESULTATS 2024

LIBELLE	FONCTIONNEMENT			INVESTISSEMENT			ENSEMBLE DES SECTIONS		
	Dépenses ou déficit	Recettes ou excédent	excédent ou déficit de fonct l'exercice	Dépenses ou déficit	Recettes ou excédent	excédent ou déficit d'Inv't l'exercice	Dépenses ou déficit	Recettes ou excédent	
résultats reportés	- €	185 839,02 €	185 839,02 €	- €	177 552,74 €		- €	185 839,02 €	
Affect du résultat ca Cpte1068									
résultat 2020 reportés/2021		185 839,02 €			177 552,74 €	- €		363 391,76 €	
Opérations de l'exercice	396 951,78 €	330 526,15 €	- 66 425,63 €	379 146,01 €	442 149,43 €	63 003,42 €	- 3 422,21 €	- €	
TOTAUX	396 951,78 €	516 365,17 €		379 146,01 €	619 702,17 €				
Résultats de clôture		119 413,39 €		- €	240 556,16 €				
Besoin de financement de la section d'investissement final									
Excédent de financement de la section d'investissement.....									
Restes à réaliser.....									
Besoin de financement au titre des Restes à réaliser.....									
Excédent de financement au titre des restes à réaliser.....									
Besoin de financement au titre des Opérations diverses.....									
Excédent de financement au titre des Opérations diverses.....									
Besoin de financement Global s/section investissement.....									
Excédent de financement Global s/section investissement.....									
2° Considérant l'exédent de fonctionnement, décide d'affecter									
				au Compte 1068 Excédent de fonctionnement capitalisé					
				Au compte 002 Excédent de fonct. Reporté					



Fait à Nyons, le 21 Juin 2025
 Le Maire
 Pierre COMBES



MAIRIE DE NYONS

BUDGET PARC AQUATIQUE

COMPTE ADMINISTRATIF 2024

Envoyé en préfecture le 02/07/2025

Reçu en préfecture le 02/07/2025

Publié le

ID : 026-212602205-20250521-DEL2025_05_50A-DE

R

SECTION DE FONCTIONNEMENT VUE D'ENSEMBLE

BUDGET PRIMITIF 2025 - PARC AQUATIQUE

DEPENSES

TTC à compter du 01/01/2023

CHAP.	LIBELLE	BUDGET PRIMITIF 2024	REALISE 2024+ RATTACHE	CREDITS ANNULES	PROPOSITIONS BUDGET PRIMITIF 2025
011	Charges à caractère Général	90 510,00 €	90 572,00 € -	62,00 €	96 860,00 €
012	Charges de personnel & frais assimilés	187 200,00 €	186 870,76 €	329,24 €	191 000,00 €
65	Autres charges de gestion courante	1 305,00 €	1 296,19 €	8,81 €	5,00 €
66	Charges Financières	9 600,00 €	9 563,91 €	36,09 €	8 000,00 €
67	Charges exceptionnelles	500,00 €	- €	500,00 €	400,00 €
042/68	Dotations aux amortissements	100 500,00 €	100 409,00 €	91,00 €	102 500,00 €
68	Dotations aux provisions	- €	- €	- €	- €
	DEPENSES DE L'EXERCICE	389 615,00 €	388 711,86 €	903,14 €	398 765,00 €
023	Virément à la section d'investissement	33 750,00 €	18 586,64 €	- €	58 736,00 €
1068	Excédent de fonctionnement capitalisé	- €	407 298,50 €	903,14 €	457 501,00 €
	DEPENSES TOTALES DE L'EXERCICE	423 365,00 €	407 298,50 €	903,14 €	457 501,00 €

CHAP.	LIBELLE	BUDGET PRIMITIF 2024	REALISE 2024+ RATTACHE	CREDITS ANNULES	PROPOSITIONS BUDGET PRIMITIF 2025
013	Atténuation de charges	273 000,00 €	263 501,93 €	9 498,07 €	273 000,00 €
70	Produits des services & ventes diverses	50 000,00 €	99,05 €	49 900,95 €	- €
74	Dotations subventions & participations	18 500,00 €	70 386,31 € -	51 886,31 €	101 000,00 €
75	Autres produits de gestion courante	- €	5 084,39 € -	5 084,39 €	- €
77	Produits exceptionnels	59 580,00 €	59 577,00 €	3,00 €	59 580,00 €
042/777	Quote part subvention d'investisss	- €	- €	- €	- €
78	Reprise sur provision	- €	- €	- €	- €
	RECETTES DE L'EXERCICE	401 080,00 €	398 648,68 €	2 431,32 €	433 580,00 €
002	Résultat antérieur reporté	106 664,31 €	106 664,31 €	- €	98 014,49 €
	RECETTES TOTALES DE L'EXERCICE	507 744,31 €	505 312,99 €	2 431,32 €	531 594,49 €

EXCEDENT DE FONCTIONNEMENT

84 379,31 € 98 014,49 €

74 093,49 €

A intégrer dans travaux futurs

RESTES A REALISER BUDGET PARC AQUATIQUE DE 2024 sur 2025

ART.	LIBELLES	0122 Investissement 2022			300 Matériel Divers		400 Aménagement bâtiment		TOTAL DES RAR	BUDGET PARC 2024		
		1 200,00 €	6 696,00 €	17 217,74 €	25 113,74 €	BUDGET	MANDATE SUR 2024	RESTE DISPO POUR REALISER				
DEPENSES REPORTEES AU BUD. PRIMITIF										64 002,92 €	24 906,55 €	39 096,37 €
001	DEFICIT INVESTISSEMENT REPORTE											
2031	études											
2051	Logiciels											
SOUS TOTAL CHAPITRE 20												
21318	Bâtiments											
2135	Installations générales, matériel et outilla	1 200,00 €		17 217,74 €								
2158	Instal mat et outill autres		6 696,00 €									
2183	Mat de bureau & informatique											
2188	Autres immobilisations corporelles											
SOUS TOTAL CHAPITRE 21												
2313	CONSTRUCTIONS											
2315	INSTAL. MATERIEL & OUTILL. TECH.											
232	IMMOBILISATIONS INCORPORELLES											
SOUS TOTAL CHAPITRE 23												
SOUS TOTAL operation 0122		1 200,00 €							1 200,00 €	1 200,00 €	- €	1 200,00 €
SOUS TOTAL operation 200									- €	9 254,60 €	3 192,60 €	6 062,00 €
SOUS TOTAL operation 300			6 696,00 €						6 696,00 €	17 575,24 €	5 705,64 €	11 869,60 €
SOUS TOTAL operation 400				17 217,74 €					17 217,74 €	35 973,08 €	16 008,31 €	19 964,77 €
RECETTES REPORTEES AU BUD. PRIMITIF												
001	EXCEDENT INVEST.REPORTE											
021	VIRT DE LA SECTION DE FONCT.											
1068	EXCEDENT DE FONCT. CAPITALISE											
131	SUBVENTION EQUIPEMENT											
139	SUBV INSCRITES CPTÉ DE RESULTAT											
1641	EMPRUNTS											
2113	TERRAINS AMENAGES											
21318	CONSTRUCT.AUTRES BAT.PUBLICS											
27638	CREANCES SUR AUTRES ETS PUBLICS											
28031	AMORT.FRAIS ETUDE											
27635	CREANCES S/ GROUPT DE COLLECTI											
2762	CREANCES SUR AUTRES ETS PUBLICS											
DEFICIT		1 200,00 €	6 696,00 €	17 217,74 €					25 113,74 €			
EXCEDENT												

Envoyé en préfecture le 02/07/2025

Reçu en préfecture le 02/07/2025

Publié le

ID : 026-212602205-20250521-DEL2025_05_50A-DE

PROVISOIRES

FICHE DES RESULTATS VILLE DE NYONS
BUDGET ESPACE AQUATIQUE

Affectation des Résultats compte administratif 2024

LIBELLE	FONCTIONNEMENT			INVESTISSEMENT			ENSEMBLE DES SECTIONS	
	Dépenses ou déficit	Recettes ou excédent	excédent ou déficit de fonct	Dépenses ou déficit	Recettes ou excédent	excédent ou déficit d'inv	Dépenses ou déficit	Recettes ou excédent
<i>résultats reportés</i>	- €	144 979,93 €		10 282,70 €	- €			144 979,93 €
<i>Affect du résultat Cpte106</i>		38 315,62 €		10 282,70 €	- €			96 381,61 €
Solde du cpte 110 Cpte Gest	388 711,86 €	106 664,31 €		123 120,40 €	139 930,20 €	16 809,80 €	511 832,26 €	538 578,88 €
Opérations de l'exercice	388 711,86 €	505 312,99 €		133 403,10 €	139 930,20 €		511 832,26 €	779 940,42 €
TOTAUX								
Résultats de clôture		116 601,13 €		- €	6 527,10 €			123 128,23 €

Besoin de financement de la section d'investissement.....	- €
Excédent de financement de la section d'investissement.....	6 527,10 €

Restes à réaliser.....

Besoin de financement au titre des Restes à réaliser.....	25 113,74 €
Excédent de financement au titre des restes à réaliser.....	- €

Besoin de financement au titre des Opérations diverses.....	
Excédent de financement au titre des Opérations diverses.....	- €

Besoin de financement Global s/section investissement.....	18 586,64 €
Excédent de financement Global s/section investissement.....	- €

2° et considérant l'excédent de fonctionnement, décide d'affecter	18 586,64 €	au Compte 1068	Excédent de fonctionnement capitalisé
	98 014,49 €	Au compte 002	Excédent de fonct. reporté



Fait à Nyons, le 21 Mai 2025
 Le Maire
 Pierre COMBES

Pierre Combès



MAIRIE DE NYONS

BUDGET ZAC du Grand TILLEUL

COMPTE ADMINISTRATIF 2024

Envoyé en préfecture le 02/07/2025

Reçu en préfecture le 02/07/2025

Publié le

ID : 026-212602205-20250521-DEL2025_05_50A-DE

FONCTIONNEMENT

DEPENSES				RECETTES								
article	Niv	intitulé	observations	REALISE 2024	PREVISIONS 2025	article	Niv	intitulé	observations	REALISE 2024	PREVISIONS 2024	PREVISIONS 2025
002	002	résultat fonct. reporté	déficit			002	002	résultat fonct. reporté	excédent	0,00 €		
015	011	Terrains à aménager	acquisition du terrain			7015		vente terrains aménagés	vente parcelles	656 950,00 €	644 732,00 €	
045	011	Achat d'études	Architecte, DDE, Géomètre...	0,00 €	0,00 €	7083		Locations diverses				0,00
605	011	travaux	voirie, VRD,..			7473		Subvention du département				0,00
608	011	frais accessoires	Divers frais stockables			774		subvention exceptionnelle	subv. budget principal			0,00
522	65	Reversement de l'excédent	au budget principal									
611	66	intérêts emprunt										
7133	042	variation des en cours	Annul stock initial			7133	042	variation des en cours	intégration stock final			
7135	042	Variation du stock	Annul stock initial	1 301 682,00 €	1 289 464,00 €	7135	042	variation terrains aménagés	intégration stock final	644 732,00 €	644 732,00 €	
608	043	frais accessoires	transfert intérêt emprunt		0,00 €	796	043	transfert charges	transfert intérêts emprunt			0,00
			TOTAL	1 301 682,00 €	1 289 464,00 €				TOTAL	1 301 682,00 €	1 289 464,00 €	

EQUILIBRE

INVESTISSEMENT

DEPENSES				RECETTES								
article	Niv	intitulé	observations	REALISE 2024	PREVISIONS 2025	article	Niv	intitulé	observations	REALISE 2024	PREVISIONS 2024	PREVISIONS 2025
001	001	résultat inv. reporté	déficit	1 301 682,00 €	644 732,00 €	001		résultat inv. reporté	excédent			
1641	16	emprunt	remboursement capital			1641	16	emprunt	Souscription			
1687	16	avance commune	Remboursement à la commune			1687	16	avance commune	Versement par la commune			
33	040	Stocks de terrains-en cours				33	040	Stocks de terrains-en cours				
355	040	Stock final - terrains	intégration du stock final	644 732,00 €	644 732,00 €	355	040	reprise stock initial-terrains	Annul stock initial-Terrains	1 301 682,00 €		
			TOTAL	1 946 414,00 €	1 289 464,00 €				TOTAL	1 301 682,00 €	1 289 464,00 €	

EQUILIBRE

Envoyé en préfecture le 02/07/2025

Reçu en préfecture le 02/07/2025

Publié le

ID : 026-212602205-20250521-DEL2025_05_50A-DE

R



LIBELLE	FONCTIONNEMENT		INVESTISSEMENT		ENSEMBLE DES SECTIONS		
	Dépenses ou déficit	Recettes ou excédent	exécédent ou déficit de fonct l'exercice	Dépenses ou déficit	Recettes ou excédent	Dépenses ou déficit	Recettes ou excédent
résultats reportés	- €	- €		1 301 682,00 €	- €		
Affect du résultat ca Cpte1068		- €		- €			
résultats reportés		- €		1 301 682,00 €			
Opérations de l'exercice	1 301 682,00 €	1 301 682,00 €	- €	644 732,00 €	1 301 682,00 €		656 950,00 €
TOTAUX	1 301 682,00 €	1 301 682,00 €		1 946 414,00 €	1 301 682,00 €		644 732,00 €
Résultats de clôture	- €	- €		644 732,00 €	- €		
Besoin de financement de la section d'investissement final				644 732,00 €			
Excédent de financement de la section d'investissement.....				- €			
Restes à réaliser.....							
Besoin de financement au titre des Restes à réaliser.....				- €			
Excédent de financement au titre des restes à réaliser.....				- €			
Besoin de financement au titre des Opérations diverses.....				- €			
Excédent de financement au titre des Opérations diverses.....				- €			
Besoin de financement Global s/section investissement.....				644 732,00 €			
Excédent de financement Global s/section investissement.....							

Règle de gestion des comptes de stocks :

→ Section de fonctionnement : résultat nul

→ Section d'investissement : résultat négatif (stock final au 31/12 à reprendre en N+1 en stock initial)

A Nyons, le 21 Mai 2025

Le Maire,
 Pierre COMBES



IV – ANNEXES
ARRETE ET SIGNATURES

Nombre de membre en exercice : 29

Nombre de membre présents : 20 (46 procurations)

Nombres de suffrages exprimés : 25 (2. le Maire ne participe pas au vote)

VOTES :

Pour : 25

Contre : 0

Abstentions : 0

Date de convocation : 15 Mai 2025

Présenté par M. Thierry DAYRE
A Nyons, le 21 Mai 2025

Délibéré par l'assemblée en conseil municipal, réunie en session
A Nyons, le 21 Mai 2025

Les Membres de L'assemblée délibérante :

NOM Prénom	Signatures	NOM Prénom	Signatures	NOM Prénom	Signatures
M. COMBES		Mme BERGER-SABATIER		Mme BOTTINI	
M. DAYRE		M. GREGOIRE		Mme AUDIBERT	Excuse
Mme LAURENT		M. MONPEYSSEN		Mme MACIPE	
M. TATONI		Mme BRUN-CASTELLY		Mme BOUNIN	
Mme AMOURDEDIEU		M. MOUTARD		M. ALLEE	
M. LANTHEAUME		M. CARRERE		Mme TALLEUX	Absente
Mme PILOZ		M. RINCK	Excuse	Mme FLAMAIN	
M. ROUSSELLE		M. TEULADE		Mme TEISSEYRE	
Mme LOUPIAS		Mme BERTHE		M. VAN ZELE	
M. VIARSAC		M. CATHENOZ			

Certifié exécutoire par M. Pierre COMBES, Maire, compte tenu de la transmission en préfecture le 27 Mai 2025
Et de la publication le 28 Mai 2025

A Nyons, le 21 Mai 2025



IV – ANNEXES
ARRETE ET SIGNATURES

Nombre de membre en exercice : 29

Nombre de membre présents : 20 (+6 procurations)

Nombres de suffrages exprimés : 25 (7. Le Maire ne participe pas au vote)

VOTES :

Pour : 25

Contre : 0

Abstentions : 0

Date de convocation : 15 Mai 2025

Présenté par M. Thierry DAYRE
A Nyons, le 21 Mai 2025

Délibéré par l'assemblée en conseil municipal, réunie en session
A Nyons, le 21 Mai 2025

Les Membres de L'assemblée délibérante :

NOM Prénom	Signatures	NOM Prénom	Signatures	NOM Prénom	Signatures
M. COMBES		Mme BERGER-SABATIER		Mme BOTTINI	
M. DAYRE		M. GREGOIRE		Mme AUDIBERT	Excusée
Mme LAURENT		M. MONPEYSSEN		Mme MACIPE	
M. TATONI		Mme BRUN-CASTELLY		Mme BOUNIN	
Mme AMOURDEDIEU		M. MOUTARD		M. ALLEE	
M. LANTHEAUME		M. CARRERE		Mme TALLEUX	Absente
Mme PILOZ		M. RINCK	Excusé	Mme FLAMAIN	
M. ROUSSELLE		M. TEULADE		Mme TEISSEYRE	
Mme LOUPIAS		Mme BERTHE		M. VAN ZELE	
M. VIARSAC		M. CATHENOZ			

Certifié exécutoire par M. Pierre COMBES, Maire, compte tenu de la transmission en préfecture le 27 Mai 2025
Et de la publication le 28 Mai 2025

A Nyons, le 21 Mai 2025



IV – ANNEXES
ARRETE ET SIGNATURES

Nombre de membre en exercice : 29

Nombre de membre présents : 20 (+ 6 procurations)

Nombres de suffrages exprimés : 25 (M. le Maire ne participe pas au vote)

VOTES :

Pour : 25

Contre : 0

Abstentions : 0

Date de convocation : 15 Mai 2025

Présenté par M. Thierry DAYRE
A Nyons, le 21 Mai 2025

Délibéré par l'assemblée en conseil municipal, réunie en session
A Nyons, le 21 Mai 2025

Les Membres de L'assemblée délibérante :

NOM Prénom	Signatures	NOM Prénom	Signatures	NOM Prénom	Signatures
M. COMBES		Mme BERGER-SABATIER		Mme BOTTINI	
M. DAYRE		M. GREGOIRE		Mme AUDIBERT	Excusée
Mme LAURENT		M. MONPEYSSEN		Mme MACIPE	
M. TATONI		Mme BRUN-CASTELLY		Mme BOUNIN	
Mme AMOURDEDIEU		M. MOUTARD		M. ALLEE	
M. LANTHEAUME		M. CARRERE		Mme TALLEUX	Absente
Mme PILOZ		M. RINCK	Excuse'	Mme FLAMAIN	
M. ROUSSELLE		M. TEULADE		Mme TEISSEYRE	
Mme LOUPIAS		Mme BERTHE		M. VAN ZELE	
M. VIARSAC		M. CATHENOZ			

Certifié exécutoire par M. Pierre COMBES, Maire, compte tenu de la transmission en préfecture le 27 Mai 2025
Et de la publication le 28 Mai 2025

A Nyons, le 21 Mai 2025

IV – ANNEXES
ARRETE ET SIGNATURES

Nombre de membre en exercice : 29

Nombre de membre présents : 20 (+ 6 procurations)

Nombres de suffrages exprimés : 25 (9. le Maire ne participe pas au vote)

VOTES :

Pour : 25

Contre : 0

Abstentions : 0

Date de convocation : 15 Mai 2025

Présenté par M. Thierry DAYRE
A Nyons, le 21 Mai 2025

Délibéré par l'assemblée en conseil municipal, réunie en session
A Nyons, le 21 Mai 2025

Les Membres de L'assemblée délibérante :

NOM Prénom	Signatures	NOM Prénom	Signatures	NOM Prénom	Signatures
M. COMBES		Mme BERGER-SABATIER		Mme BOTTINI	
M. DAYRE		M. GREGOIRE		Mme AUDIBERT	Excusée
Mme LAURENT		M. MONPEYSSEN		Mme MACIPE	
M. TATONI		Mme BRUN-CASTELLY		Mme BOUNIN	
Mme AMOURDEDIEU		M. MOUTARD		M. ALLEE	
M. LANTHEAUME		M. CARRERE		Mme TALLEUX	Abste
Mme PILOZ		M. RINCK	Excusé	Mme FLAMAIN	
M. ROUSSELLE		M. TEULADE		Mme TEISSEYRE	
Mme LOUPIAS		Mme BERTHE		M. VAN ZELE	
M. VIARSAC		M. CATHENOZ			

Certifié exécutoire par M. Pierre COMBES, Maire, compte tenu de la transmission en préfecture le 27 Mai 2025
Et de la publication le 28 Mai 2025

A Nyons, le 21 Mai 2025



IV – ANNEXES
ARRETE ET SIGNATURES

Nombre de membre en exercice : 29

Nombre de membre présents : 20 (+6 procurations)

Nombres de suffrages exprimés : 25 (1. Le Maire ne participe pas au vote)

VOTES :

Pour : 25

Contre : 0

Abstentions : 0

Date de convocation : 15 Mai 2025

Présenté par M. Thierry DAYRE
A Nyons, le 21 Mai 2025

Délibéré par l'assemblée en conseil municipal, réunie en session
A Nyons, le 21 Mai 2025

Les Membres de L'assemblée délibérante :

NOM Prénom	Signatures	NOM Prénom	Signatures	NOM Prénom	Signatures
M. COMBES		Mme BERGER-SABATIER		Mme BOTTINI	
M. DAYRE		M. GREGOIRE		Mme AUDIBERT	Excuse
Mme LAURENT		M. MONPEYSSEN		Mme MACIPE	
M. TATONI		Mme BRUN-CASTELLY		Mme BOUNIN	
Mme AMOURDEDIEU		M. MOUTARD		M. ALLEE	
M. LANTHEAUME		M. CARRERE		Mme TALLEUX	Abste
Mme PILOZ		M. RINCK	Excuse	Mme FLAMAIN	
M. ROUSSELLE		M. TEULADE		Mme TEISSEYRE	
Mme LOUPIAS		Mme BERTHE		M. VAN ZELE	
M. VIARSAC		M. CATHENOZ			

Certifié exécutoire par M. Pierre COMBES, Maire, compte tenu de la transmission en préfecture le 27 Mai 2025
Et de la publication le 28 Mai 2025

A Nyons, le 20 Mai 2025

